



# Projeto de Lei Substituição dos Anexos

LDO  
EXERCÍCIO 2020

*Congonhas* PLANEJAMENTO



# Anexos

## LDO

### EXERCÍCIO 2020

**Estado de Minas Gerais**  
**MUNICÍPIO DE CONGONHAS**  
 LEI DE DIRETRIZES ORÇAMENTÁRIAS 2020  
 ANEXO DE METAS FISCAIS  
 Demonstrativo I - Metas Anuais  
 Seleção: Alteração em 01/01/2020 (C)

Página: 1/1  
 Data: 27/09/2019

LRF, art 4º, § 1º R\$ 1,00

Especificação	2020				2021				2022			
	Valor Corrente (a)	Valor Constante	% PIB (a / PIB) x 100	% RCL (a / RCL) x 100	Valor Corrente (b)	Valor Constante	% PIB (b / PIB) x 100	% RCL (b / RCL) x 100	Valor Corrente (c)	Valor Constante	% PIB (c / PIB) x 100	% RCL (c / RCL) x 100
Receita Total	569.700.000,00	547.788.461,54	---	112,943	590.980.000,00	547.710.843,37	---	108,839	611.640.000,00	537.303.992,62	---	108,839
Receitas Primárias (I)	498.619.533,30	479.441.858,94	---	98,851	515.630.647,67	477.878.264,75	0,000	94,962	533.656.720,32	468.798.454,18	---	94,963
Despesa Total	569.700.000,00	547.788.461,54	---	112,943	590.980.000,00	547.710.843,37	---	108,839	611.640.000,00	537.303.992,62	---	108,839
Despesas Primárias (II)	542.237.000,00	521.381.730,77	---	107,498	562.858.800,00	521.648.563,48	---	103,660	582.321.808,00	511.549.003,38	---	103,622
Resultado Primário III = (I-II)	(43.517.466,70)	(41.939.871,83)	---	(8,647)	(47.228.152,33)	(43.770.298,73)	0,000	(8,698)	(48.665.087,68)	(42.750.549,20)	---	(8,660)
Resultado Nominal	18.504.256,86	17.792.554,67	---	3,668	(6.622.598,56)	(6.137.718,78)	0,000	(1,220)	(6.379.456,28)	(5.604.125,51)	---	(1,135)
Dívida Pública Consolidada	50.629.413,50	48.682.128,37	---	10,037	49.110.531,09	45.514.857,36	0,000	9,045	47.627.215,16	41.838.815,09	---	8,475
Dívida Consolidada Líquida	20.101.589,34	19.328.451,29	---	3,985	13.478.990,78	12.492.113,79	0,000	2,482	7.099.534,50	6.236.688,63	---	1,263

O cálculo das metas acima descritas foi realizado considerando-se o seguinte cenário macroeconômico:

VARIÁVEIS	2020	2021	2022
Inflação média (% anual)	4,000	3,750	5,500
Receita Corrente Líquida	504.413.557,28	542.985.458,16	561.965.649,18

*Marco Aurélio da Silva*  
 Controlador Geral  
 Prefeitura Municipal de Congonhas

*Lucimara Aparecida Junqueira*  
 Mat. 2788  
 Diretoria de Planejamento  
 e Orçamento

*José de Freitas Cordeiro*  
 Prefeito Municipal de Congonhas





**Estado de Minas Gerais**  
**MUNICÍPIO DE CONGONHAS**

Página: 1/1  
Data: 27/09/2019

LEI DE DIRETRIZES ORÇAMENTÁRIAS 2020

ANEXO DE METAS FISCAIS

Demonstrativo III - Das Metas Fiscais Atuais Comparadas com as Fixadas nos Três Exercícios Anteriores

Seleção: Alteração em 01/01/2020 (C)

LRF, art 4º, § 1º R\$ 1,00

Especificação	Valores a Preços Correntes										
	2017	2018	%	2019	%	2020	%	2021	%	2022	%
Receita Total	450.440.000,00	453.800.000,00	0,750	476.830.000,00	5,070	569.700.000,00	19,480	590.980.000,00	3,740	611.640.000,00	3,500
Receitas Primárias (I)	395.871.800,00	392.323.700,00	(0,900)	412.068.090,00	5,030	498.619.533,30	21,000	515.630.647,67	3,410	533.656.720,32	3,500
Despesa Total	450.440.000,00	453.800.000,00	0,750	476.830.000,00	5,070	569.700.000,00	19,480	590.980.000,00	3,740	611.640.000,00	3,500
Despesas Primárias (II)	428.075.650,00	433.490.750,00	1,260	452.317.850,00	4,340	542.237.000,00	19,880	562.858.800,00	3,800	582.321.808,00	3,460
Resultado Primário III = (I-II)	(32.203.850,00)	(41.167.050,00)	27,830	(40.249.760,00)	(2,230)	(43.617.466,70)	8,370	(47.228.152,33)	8,280	(48.665.087,68)	3,040
Resultado Nominal	9.115.287,78	(15.563.169,55)	(270,740)	386.676,78	(102,480)	18.504.256,86	4.685,460	(6.622.598,56)	(135,790)	(6.379.456,28)	(3,670)
Dívida Pública Consolidada	55.473.343,75	53.809.558,39	(3,000)	52.195.271,64	(3,000)	50.629.413,50	(3,000)	49.110.531,09	(3,000)	47.627.215,16	(3,020)
Dívida Consolidada Líquida	16.773.825,27	1.210.655,72	(92,780)	1.597.332,48	31,940	20.101.589,34	1.158,450	13.478.990,78	(32,950)	7.099.534,50	(47,330)

Especificação	Valores a Preços Constantes										
	2017	2018	%	2019	%	2020	%	2021	%	2022	%
Receita Total	487.191.399,60	473.086.500,00	(2,900)	476.830.000,00	0,790	547.788.461,54	14,880	547.710.843,37	(0,010)	537.303.992,62	(1,900)
Receitas Primárias (I)	428.170.980,16	408.997.457,25	(4,480)	412.068.090,00	0,750	479.441.858,94	16,350	477.878.264,75	(0,330)	468.798.454,18	(1,900)
Despesa Total	487.191.399,60	473.086.500,00	(2,900)	476.830.000,00	0,790	547.788.461,54	14,880	547.710.843,37	(0,010)	537.303.992,62	(1,900)
Despesas Primárias (II)	463.002.342,28	451.914.106,88	(2,390)	452.317.850,00	0,090	521.381.730,77	15,270	521.648.563,48	0,050	511.549.003,38	(1,940)
Resultado Primário III = (I-II)	(34.831.362,12)	(42.916.649,63)	23,210	(40.249.760,00)	(6,210)	(41.939.871,83)	4,200	(43.770.298,73)	4,360	(42.750.549,20)	(2,330)
Resultado Nominal	9.859.004,11	(16.224.604,26)	(264,570)	386.676,78	(102,380)	17.792.554,67	4.501,400	(6.137.718,78)	(134,500)	(5.604.125,51)	(8,690)
Dívida Pública Consolidada	59.999.413,87	56.096.464,62	(6,500)	52.195.271,64	(6,950)	48.682.128,37	(6,730)	45.514.857,36	(6,510)	41.838.815,09	(8,080)
Dívida Consolidada Líquida	18.142.401,67	1.262.108,59	(93,040)	1.597.332,48	26,560	19.328.451,29	1.110,050	12.492.113,79	(35,370)	6.236.688,63	(50,070)

**ÍNDICES DE INFLAÇÃO**

2017	2018	2019	2020	2021	2022
2,950	3,750	4,250	4,000	3,750	5,500

*Marco Aurélio da Silva*  
Controlador Geral  
Prefeitura Municipal de Congonhas

*Lucimara Aparecida Junqueira*  
Mat. 2788  
Diretoria de Planejamento  
e Orçamento

*José de Freitas Cordeiro*  
Prefeito Municipal de Congonhas







**As metas anuais de receita foram calculadas a partir das seguintes receitas orçamentárias:**

[illegible]





As metas anuais de receita foram calculadas a partir das seguintes receitas orçamentárias:

Especificação		Previsão - R\$ 1,00		
		Ano 2020	Ano 2021	Ano 2022
1 - PREFEITURA MUNICIPAL DE CONGONHAS				
4.1.1.1.8.02.3.1.01.00.00	ISSQN - Livre 60%	25.200.000,00	27.090.000,00	28.038.150,00
4.1.1.1.8.02.3.1.02.00.00	ISSQN - Educação 25%	10.500.000,00	11.287.500,00	11.682.562,50
4.1.1.1.8.02.3.1.03.00.00	ISSQN - Saúde 15%	6.300.000,00	6.772.500,00	7.009.537,50
4.1.1.1.8.02.3.2.00.00.00	Imposto sobre Serviços de Qualquer Natureza - Multa:	164.095,20	176.402,33	182.576,41
4.1.1.1.8.02.3.2.01.00.00	Multas/Juros de Mora s/ ISS - Livre 60%	98.457,12	105.841,40	109.545,85
4.1.1.1.8.02.3.2.02.00.00	Multas/Juros de Mora s/ ISS - Educação 25%	41.023,80	44.100,58	45.644,10
4.1.1.1.8.02.3.2.03.00.00	Multas/Juros de Mora s/ ISS - Saúde 15%	24.614,28	26.460,35	27.386,46
4.1.1.1.8.02.3.3.00.00.00	Imposto sobre Serviços de Qualquer Natureza - Dívid	2.734.920,00	2.940.039,00	3.042.940,36
4.1.1.1.8.02.3.3.01.00.00	Rec Dívida Ativa do ISS - Livre 60%	1.640.952,00	1.764.023,40	1.825.764,22
4.1.1.1.8.02.3.3.02.00.00	Rec Dívida Ativa do ISS - Educação 25%	683.730,00	735.009,75	760.735,09
4.1.1.1.8.02.3.3.03.00.00	Rec Dívida Ativa do ISS - Saúde 15%	410.238,00	441.005,85	456.441,05
4.1.1.1.8.02.3.4.00.00.00	Imposto sobre Serviços de Qualquer Natureza - Dívid	19.714,21	21.192,79	21.934,54
4.1.1.1.8.02.3.4.01.00.00	Multas/Juros de Mora Dívida Ativa s/ ISS - Livre 60%	11.828,53	12.715,67	13.160,72
4.1.1.1.8.02.3.4.02.00.00	Multas/Juros de Mora Dívida Ativa s/ ISS - Educação	4.928,55	5.298,20	5.483,64
4.1.1.1.8.02.3.4.03.00.00	Multas/Juros de Mora Dívida Ativa s/ ISS - Saúde 15%	2.957,13	3.178,92	3.290,18
4.1.1.2.0.00.0.0.00.00.00	Taxas	2.331.220,00	3.043.561,50	3.130.086,11
4.1.1.2.8.00.0.0.00.00.00	Taxas - Específicas de Estados, DF e Municípios	2.331.220,00	3.043.561,50	3.130.086,11
4.1.1.2.8.01.0.0.00.00.00	Taxas de Inspeção, Controle e Fiscalização	2.331.220,00	3.043.561,50	3.130.086,11
4.1.1.2.8.01.1.0.00.00.00	Taxa de Fiscalização de Vigilância Sanitária	2.277.720,00	2.986.049,00	3.070.560,67
4.1.1.2.8.01.1.1.00.00.00	Taxa de Fiscalização de Vigilância Sanitária - Principal	2.175.000,00	2.875.625,00	2.956.271,83
4.1.1.2.8.01.1.2.00.00.00	Taxas de Fiscalização de Vigilância Sanitária - Multas	6.420,00	6.901,50	7.143,05
4.1.1.2.8.01.1.3.00.00.00	Taxas de Fiscalização de Vigilância Sanitária - Dívida	64.200,00	69.015,00	71.430,53
4.1.1.2.8.01.1.4.00.00.00	Taxas de Fiscalização de Vigilância Sanitária - Dívida	32.100,00	34.507,50	35.715,26
4.1.1.2.8.01.9.0.00.00.00	Taxas de Inspeção, Controle e Fiscalização - Outras	53.500,00	57.512,50	59.525,44
4.1.1.2.8.01.9.1.00.00.00	Taxas de Inspeção, Controle e Fiscalização - Outras -	53.500,00	57.512,50	59.525,44
4.1.2.0.0.00.0.0.00.00.00	Contribuições	53.500,00	57.512,50	59.525,44
4.1.2.4.0.00.0.0.00.00.00	Contribuição para o Custeio do Serviço de Iluminação Públi	53.500,00	57.512,50	59.525,44
4.1.2.4.0.00.1.0.00.00.00	Contribuição para o Custeio do Serviço de Iluminação F	53.500,00	57.512,50	59.525,44
4.1.3.0.0.00.0.0.00.00.00	Contribuição para o Custeio do Serviço de Iluminação	53.500,00	57.512,50	59.525,44
4.1.3.0.0.00.0.0.00.00.00	Receita Patrimonial	16.304.098,70	17.523.368,57	18.136.686,49
4.1.3.1.0.00.0.0.00.00.00	Exploração do Patrimônio Imobiliário do Estado	569.775,00	612.508,12	633.945,90
4.1.3.1.0.02.0.0.00.00.00	Concessão, Permissão, Autorização ou Cessão do Direit	569.775,00	612.508,12	633.945,90
4.1.3.1.0.02.1.0.00.00.00	Concessão, Permissão, Autorização ou Cessão do Dire	569.775,00	612.508,12	633.945,90
4.1.3.1.0.02.1.1.00.00.00	Concessão, Permissão, Autorização ou Cessão do Dir	569.775,00	612.508,12	633.945,90
4.1.3.2.0.00.0.0.00.00.00	Valores Mobiliários	15.164.548,70	16.298.352,33	16.868.794,69
4.1.3.2.1.00.0.0.00.00.00	Juros e Correções Monetárias	15.164.548,70	16.298.352,33	16.868.794,69
4.1.3.2.1.00.1.0.00.00.00	Remuneração de Depósitos Bancários	15.164.548,70	16.298.352,33	16.868.794,69
4.1.3.2.1.00.1.1.00.00.00	Remuneração de Depósitos Bancários - Principal	15.164.548,70	16.298.352,33	16.868.794,69
4.1.3.2.1.00.1.1.01.00.00	Receita de Remuneração de Depósitos Bancários de	7.490.000,00	8.051.750,00	8.333.561,25
4.1.3.2.1.00.1.1.04.00.00	Receita de Remuneração de Depósitos Bancários de	113.955,00	122.501,62	126.789,18
4.1.3.2.1.00.1.1.05.00.00	Receita de Remuneração de Depósitos Bancários de	113.955,00	122.501,62	126.789,18
4.1.3.2.1.00.1.1.06.00.00	Receita de Remuneração de Depósitos Bancários de	2.279,10	2.450,03	2.535,78
4.1.3.2.1.00.1.1.08.00.00	Receita de Remuneração de Outros Depósitos Banci	3.693.007,10	3.969.982,63	4.108.932,02
4.1.3.2.1.00.1.1.09.00.00	Receita de Remuneração de Depósitos de Poupança	56.977,50	61.250,81	63.394,59
4.1.3.2.1.00.1.1.10.00.00	Remuneração de Outros Depósitos de Recursos Nãc	2.848.875,00	3.062.540,62	3.169.729,54
4.1.3.2.1.00.1.1.12.00.00	Receita de Remuneração Depósito Vinculados - BLC	53.500,00	57.512,50	59.525,44
4.1.3.2.1.00.1.1.13.00.00	Receita de Remuneração Depósito Vinculados - BLC	10.700,00	11.502,50	11.905,09
4.1.3.2.1.00.1.1.14.00.00	Receita de Remuneração Depósito Vinculados - BLC	5.350,00	5.751,25	5.952,54
4.1.3.2.1.00.1.1.15.00.00	Receita de Remuneração Depósito Vinculados - BLC	5.350,00	5.751,25	5.952,54
4.1.3.2.1.00.1.1.17.00.00	Receita de Remuneração Depósito Vinculados - BLC	117.700,00	126.527,50	130.955,96
4.1.3.2.1.00.1.1.18.00.00	Receita de Remuneração de Depósitos Vinculados -	5.350,00	5.751,25	5.952,54





As metas anuais de receita foram calculadas a partir das seguintes receitas orçamentárias:

Especificação		Previsão - R\$ 1,00		
		Ano 2020	Ano 2021	Ano 2022
1 - PREFEITURA MUNICIPAL DE CONGONHAS				
4.1.3.2.1.00.1.1.19.00.00	Remuneração de Poupança - Central de Regulação	5.350,00	5.751,25	5.952,54
4.1.3.2.1.00.1.1.23.00.00	Remuneração - CEO	5.350,00	5.751,25	5.952,54
4.1.3.2.1.00.1.1.24.00.00	Remuneração Recursos - Vigilância Epidemiológica	5.350,00	5.751,25	5.952,54
4.1.3.2.1.00.1.1.25.00.00	Rentabilidade - Fortalecimento Vigilância em Saúde	5.350,00	5.751,25	5.952,54
4.1.3.2.1.00.1.1.26.00.00	Rentabilidade - Apoio ao Controle Social	5.350,00	5.751,25	5.952,54
4.1.3.2.1.00.1.1.27.00.00	Receita de Remuneração - CREAS	5.350,00	5.751,25	5.952,54
4.1.3.2.1.00.1.1.28.00.00	Receita de Remuneração - SUAS	5.350,00	5.751,25	5.952,54
4.1.3.2.1.00.1.1.29.00.00	Remuneração - Piso Alta Complexidade - FNAS	5.350,00	5.751,25	5.952,54
4.1.3.2.1.00.1.1.30.00.00	Remuneração Depósito Bancários - QESE	26.750,00	28.756,25	29.762,72
4.1.3.2.1.00.1.1.31.00.00	Remuneração Poupança - Saúde Bucal	5.000,00	5.375,00	5.563,13
4.1.3.2.1.00.1.1.32.00.00	Remuneração Poupança - Iluminação de Quadras	21.400,00	23.005,00	23.810,18
4.1.3.2.1.00.1.1.35.00.00	Remuneração Poupança - Alvorada Campinho	53.500,00	57.512,50	59.525,44
4.1.3.2.1.00.1.1.37.00.00	Remuneração Poupança - Construção UPA	15.000,00	16.125,00	16.689,38
4.1.3.2.1.00.1.1.38.00.00	Rentabilidade - Transferência Equipamentos Implant	15.000,00	16.125,00	16.689,38
4.1.3.2.1.00.1.1.39.00.00	Rentabilidade - Transferência Reforço Custeio Ações	5.000,00	5.375,00	5.563,13
4.1.3.2.1.00.1.1.40.00.00	Remuneração Poupança - Bolsa Família	10.700,00	11.502,50	11.905,09
4.1.3.2.1.00.1.1.41.00.00	Remuneração Poupança - Pro Hosp	5.000,00	5.375,00	5.563,13
4.1.3.2.1.00.1.1.42.00.00	Remuneração Poupança - Merenda	5.000,00	5.000,00	5.175,00
4.1.3.2.1.00.1.1.46.00.00	Remuneração Poupança - CRAS	5.350,00	5.751,25	5.952,54
4.1.3.2.1.00.1.1.48.00.00	Remuneração Poupança - Convênio ECT	5.350,00	5.751,25	5.952,54
4.1.3.2.1.00.1.1.49.00.00	Remuneração Poupança - Protocolo de Manchester	5.350,00	5.751,25	5.952,54
4.1.3.2.1.00.1.1.50.00.00	Rentabilidade - Equipamentos para Creches	5.000,00	5.375,00	5.563,13
4.1.3.2.1.00.1.1.51.00.00	Remuneração Poupança - Asfalto de Rua	5.350,00	5.751,25	5.952,54
4.1.3.2.1.00.1.1.52.00.00	Remuneração Poupança - Pro Hosp Urgência e Eme	5.350,00	5.751,25	5.952,54
4.1.3.2.1.00.1.1.53.00.00	Remuneração Poupança - Progresus	5.000,00	5.375,00	5.563,13
4.1.3.2.1.00.1.1.54.00.00	Remuneração Poupança - PEAD	5.000,00	5.375,00	5.563,13
4.1.3.2.1.00.1.1.55.00.00	Rentabilidade - Rede Urgência e Emergência	5.000,00	5.375,00	5.563,13
4.1.3.2.1.00.1.1.56.00.00	Rentabilidade - Convênio N. S Ajuda	10.000,00	10.750,00	11.126,25
4.1.3.2.1.00.1.1.56.01.00	Rentabilidade - Convênio N. S Ajuda - 60%	6.000,00	6.450,00	6.675,75
4.1.3.2.1.00.1.1.56.02.00	Rentabilidade - Convênio Escola N. S. Ajuda 40%	4.000,00	4.300,00	4.450,50
4.1.3.2.1.00.1.1.59.00.00	Rentabilidade - Medida Compensatória	5.350,00	5.751,25	5.952,54
4.1.3.2.1.00.1.1.60.00.00	Rentabilidade - UBS Rosário	5.000,00	5.375,00	5.563,13
4.1.3.2.1.00.1.1.61.00.00	Rentabilidade - Piso Estadual	5.350,00	5.751,25	5.952,54
4.1.3.2.1.00.1.1.62.00.00	Rentabilidade - Cobertura Quadra Michael	5.350,00	5.751,25	5.952,54
4.1.3.2.1.00.1.1.63.00.00	Rentabilidade - Cobertura Quadra Alvorada	5.350,00	5.751,25	5.952,54
4.1.3.2.1.00.1.1.65.00.00	Rentabilidade - PAC Cidades Históricas	42.800,00	46.010,00	47.620,35
4.1.3.2.1.00.1.1.66.00.00	Rentabilidade - PNAT	500,00	500,00	517,50
4.1.3.2.1.00.1.1.67.00.00	Rentabilidade - Programa Saúde em Casa	5.000,00	5.375,00	5.563,13
4.1.3.2.1.00.1.1.69.00.00	Rentabilidade - MASBPC	5.350,00	5.751,25	5.952,54
4.1.3.2.1.00.1.1.72.00.00	Rentabilidade - UBS Sta Mônica	5.000,00	5.375,00	5.563,13
4.1.3.2.1.00.1.1.73.00.00	Rentabilidade - Convênio Corpo de Bombeiros	5.350,00	5.751,25	5.952,54
4.1.3.2.1.00.1.1.74.00.00	Rentabilidade - Construção UBS Maranhão	5.000,00	5.375,00	5.563,13
4.1.3.2.1.00.1.1.75.00.00	Rentabilidade - Construção de Creche	5.000,00	5.375,00	5.563,13
4.1.3.2.1.00.1.1.76.00.00	Rentabilidade - Medida Socioeducativa	5.350,00	5.751,25	5.952,54
4.1.3.2.1.00.1.1.77.00.00	Rentabilidade - UBS Sta Quitéria	5.000,00	5.375,00	5.563,13
4.1.3.2.1.00.1.1.78.00.00	Rentabilidade - UBS Lobo Leite	5.000,00	5.375,00	5.563,13
4.1.3.2.1.00.1.1.79.00.00	Rentabilidade - UBS Vila Cardoso	5.000,00	5.375,00	5.563,13
4.1.3.2.1.00.1.1.81.00.00	Rentabilidade - Passarela Pires	53.500,00	57.512,50	59.525,44
4.1.3.2.1.00.1.1.82.00.00	Rentabilidade - UBS Basílica	5.000,00	5.375,00	5.563,13
4.1.3.2.1.00.1.1.83.00.00	Rentabilidade - UBS Profeta	5.000,00	5.375,00	5.563,13
4.1.3.2.1.00.1.1.84.00.00	Remuneração Poupança - Pro Município	10.700,00	11.502,50	11.905,09





As metas anuais de receita foram calculadas a partir das seguintes receitas orçamentárias:

Especificação		Previsão - R\$ 1,00		
		Ano 2020	Ano 2021	Ano 2022
1 - PREFEITURA MUNICIPAL DE CONGONHAS				
4.1.3.2.1.00.1.1.86.00.00	Rentabilidade - Aquisição Caminhão Minist. Des. Agr.	5.350,00	5.751,25	5.952,54
4.1.3.2.1.00.1.1.93.00.00	Rentabilidade - Projeto Restauração Basílica	5.350,00	5.751,25	5.952,54
4.1.3.2.1.00.1.1.94.00.00	Remuneração Out. Dep. Banc. RV FNDE	5.000,00	5.375,00	5.563,13
4.1.3.2.1.00.1.1.96.00.00	Rentabilidade FUNDEB	175.000,00	185.000,00	191.475,00
4.1.3.2.1.00.1.1.96.01.00	Rentabilidade FUNDEB 60%	105.000,00	111.000,00	114.885,00
4.1.3.2.1.00.1.1.96.02.00	Rentabilidade FUNDEB 40%	70.000,00	74.000,00	76.590,00
4.1.3.3.0.00.0.0.00.00.00	Delegação de Serviços Públicos Mediante Concessão, Per	569.775,00	612.508,12	633.945,90
4.1.3.3.1.00.0.0.00.00.00	Delegação para a Prestação dos Serviços de Transporte	569.775,00	612.508,12	633.945,90
4.1.3.3.1.01.0.0.00.00.00	Delegação para a Prestação dos Serviços de Transporte	569.775,00	612.508,12	633.945,90
4.1.3.3.1.01.1.0.00.00.00	Delegação para a Prestação dos Serviços de Transport	569.775,00	612.508,12	633.945,90
4.1.3.3.1.01.1.1.00.00.00	Delegação para a Prestação dos Serviços de Transpo	569.775,00	612.508,12	633.945,90
4.1.6.0.0.00.0.0.00.00.00	Receita de Serviços	2.805.159,58	3.015.546,54	3.121.090,67
4.1.6.1.0.00.0.0.00.00.00	Serviços Administrativos e Comerciais Gerais	1.700.384,58	1.827.913,42	1.891.890,39
4.1.6.1.0.01.0.0.00.00.00	Serviços Administrativos e Comerciais Gerais	1.700.384,58	1.827.913,42	1.891.890,39
4.1.6.1.0.01.1.0.00.00.00	Serviços Administrativos e Comerciais Gerais	1.700.384,58	1.827.913,42	1.891.890,39
4.1.6.1.0.01.1.1.00.00.00	Serviços Administrativos e Comerciais Gerais - Princip	1.700.384,58	1.827.913,42	1.891.890,39
4.1.6.2.0.00.0.0.00.00.00	Serviços e Atividades Referentes à Navegação e ao Transp	569.775,00	612.508,12	633.945,90
4.1.6.2.0.02.0.0.00.00.00	Serviços de Transporte	569.775,00	612.508,12	633.945,90
4.1.6.2.0.02.1.0.00.00.00	Serviços de Transporte	569.775,00	612.508,12	633.945,90
4.1.6.2.0.02.1.1.00.00.00	Serviços de Transporte - Principal	569.775,00	612.508,12	633.945,90
4.1.6.9.0.00.0.0.00.00.00	Outros Serviços	535.000,00	575.125,00	595.254,38
4.1.6.9.0.99.0.0.00.00.00	Outros Serviços	535.000,00	575.125,00	595.254,38
4.1.6.9.0.99.1.0.00.00.00	Outros Serviços	535.000,00	575.125,00	595.254,38
4.1.6.9.0.99.1.1.00.00.00	Outros Serviços - Principal	535.000,00	575.125,00	595.254,38
4.1.6.9.0.99.1.1.01.00.00	Receita Oriunda de Rotativo	535.000,00	575.125,00	595.254,38
4.1.7.0.0.00.0.0.00.00.00	Transferências Correntes	404.418.624,40	436.544.905,21	451.823.976,90
4.1.7.1.0.00.0.0.00.00.00	Transferências da União e de suas Entidades	217.377.853,50	234.786.562,23	243.004.091,91
4.1.7.1.8.00.0.0.00.00.00	Transferências da União - Específica E/M	217.377.853,50	234.786.562,23	243.004.091,91
4.1.7.1.8.01.0.0.00.00.00	Participação na Receita da União	42.444.920,00	45.628.289,00	47.225.279,11
4.1.7.1.8.01.2.0.00.00.00	Cota-Parte do Fundo de Participação dos Municípios - (	36.500.000,00	39.237.500,00	40.610.812,51
4.1.7.1.8.01.2.1.00.00.00	Cota-Parte do Fundo de Participação dos Municípios -	36.500.000,00	39.237.500,00	40.610.812,51
4.1.7.1.8.01.2.1.01.00.00	FPM - Livre 60%	21.900.000,00	23.542.500,00	24.366.487,50
4.1.7.1.8.01.2.1.02.00.00	FPM - Educação 25%	9.125.000,00	9.809.375,00	10.152.703,13
4.1.7.1.8.01.2.1.03.00.00	FPM - Saúde 15%	5.475.000,00	5.885.625,00	6.091.621,88
4.1.7.1.8.01.3.0.00.00.00	Cota-Parte do Fundo de Participação do Municípios – 1	1.605.000,00	1.725.375,00	1.785.763,12
4.1.7.1.8.01.3.1.00.00.00	Cota-Parte do Fundo de Participação do Municípios –	1.605.000,00	1.725.375,00	1.785.763,12
4.1.7.1.8.01.3.1.01.00.00	Cota-Parte do Fundo de Participação do Municípios -	1.203.750,00	1.294.031,25	1.339.322,34
4.1.7.1.8.01.3.1.02.00.00	Cota-Parte do Fundo de Participação do Municípios -	401.250,00	431.343,75	446.440,78
4.1.7.1.8.01.4.0.00.00.00	Cota-Parte do Fundo de Participação dos Municípios - 1	1.605.000,00	1.725.375,00	1.785.763,12
4.1.7.1.8.01.4.1.00.00.00	Cota-Parte do Fundo de Participação dos Municípios -	1.605.000,00	1.725.375,00	1.785.763,12
4.1.7.1.8.01.4.1.01.00.00	Cota Parte do FPM 1% - Cota Julho - Ordinário 75%	1.203.750,00	1.294.031,25	1.339.322,34
4.1.7.1.8.01.4.1.02.00.00	Cota Parte do FPM 1% - Educação 25%	401.250,00	431.343,75	446.440,78
4.1.7.1.8.01.5.0.00.00.00	Cota-Parte do Imposto Sobre a Propriedade Territorial F	2.734.920,00	2.940.039,00	3.042.940,36
4.1.7.1.8.01.5.1.00.00.00	Cota-Parte do Imposto Sobre a Propriedade Territorial	2.734.920,00	2.940.039,00	3.042.940,36
4.1.7.1.8.01.5.1.01.00.00	ITR - Livre 60%	1.640.952,00	1.764.023,40	1.825.764,22
4.1.7.1.8.01.5.1.02.00.00	ITR - Educação 25%	683.730,00	735.009,75	760.735,09
4.1.7.1.8.01.5.1.03.00.00	ITR - Saúde 15%	410.238,00	441.005,85	456.441,05
4.1.7.1.8.02.0.0.00.00.00	Transferência da Compensação Financeira pela Exploraç	148.482.325,00	160.307.165,95	165.917.916,76
4.1.7.1.8.02.2.0.00.00.00	Cota-parte da Compensação Financeira de Recursos M	147.773.000,00	158.469.641,58	164.016.079,04
4.1.7.1.8.02.2.1.00.00.00	Cota-parte da Compensação Financeira de Recursos I	147.773.000,00	158.469.641,58	164.016.079,04
4.1.7.1.8.02.6.0.00.00.00	Cota-Parte do Fundo Especial do Petróleo – FEP	569.775,00	612.508,12	633.945,90





As metas anuais de receita foram calculadas a partir das seguintes receitas orçamentárias:

Especificação		Previsão - R\$ 1,00		
		Ano 2020	Ano 2021	Ano 2022
1 - PREFEITURA MUNICIPAL DE CONGONHAS				
4.1.7.1.8.02.6.1.00.00.00	Cota-Parte do Fundo Especial do Petróleo – FEP - Pri	569.775,00	612.508,12	633.945,90
4.1.7.1.8.02.9.0.00.00.00	Outras Transferências decorrentes de Compensação Fi	139.550,00	1.225.016,25	1.267.891,82
4.1.7.1.8.02.9.1.00.00.00	Outras Transferências decorrentes de Compensação f	139.550,00	1.225.016,25	1.267.891,82
4.1.7.1.8.03.0.0.00.00.00	Transferência de Recursos do Sistema Único de Saúde -	20.180.350,00	22.187.528,75	22.964.092,26
4.1.7.1.8.03.1.0.00.00.00	Transferência de Recursos do Sistema Único de Saúde	8.167.000,00	8.779.525,00	9.086.808,38
4.1.7.1.8.03.1.1.00.00.00	Transferência de Recursos do Sistema Único de Saúd	8.167.000,00	8.779.525,00	9.086.808,38
4.1.7.1.8.03.1.1.01.00.00	Transferência de Recursos do SUS - Bloco Atenção I	8.167.000,00	8.779.525,00	9.086.808,38
4.1.7.1.8.03.2.0.00.00.00	Transferência de Recursos do SUS – Atenção de Média	10.908.870,00	12.220.687,75	12.648.411,82
4.1.7.1.8.03.2.1.00.00.00	Transferência de Recursos do SUS – Atenção de Méd	10.908.870,00	12.220.687,75	12.648.411,82
4.1.7.1.8.03.3.0.00.00.00	Transferência de Recursos do SUS – Vigilância em Sa	736.000,00	791.200,00	818.892,00
4.1.7.1.8.03.3.1.00.00.00	Transferência de Recursos do SUS – Vigilância em Sa	736.000,00	791.200,00	818.892,00
4.1.7.1.8.03.4.0.00.00.00	Transferência de Recursos do SUS – Assistência Farm:	300.000,00	322.500,00	333.787,50
4.1.7.1.8.03.4.1.00.00.00	Transferência de Recursos do SUS – Assistência Fam	300.000,00	322.500,00	333.787,50
4.1.7.1.8.03.5.0.00.00.00	Transferências de Recursos do Sistema Único de Saúd	68.480,00	73.616,00	76.192,56
4.1.7.1.8.03.5.1.00.00.00	Transferências de Recursos do Sistema Único de Saú	68.480,00	73.616,00	76.192,56
4.1.7.1.8.05.0.0.00.00.00	Transferências de Recursos do Fundo Nacional do Dese	2.956.250,00	3.124.743,75	3.234.109,78
4.1.7.1.8.05.1.0.00.00.00	Transferências do Salário-Educação	2.193.250,00	2.321.243,75	2.402.487,28
4.1.7.1.8.05.1.1.00.00.00	Transferências do Salário-Educação - Principal	2.193.250,00	2.321.243,75	2.402.487,28
4.1.7.1.8.05.3.0.00.00.00	Transferências Diretas do FNDE referentes ao Program	748.000,00	787.000,00	814.545,00
4.1.7.1.8.05.3.1.00.00.00	Transferências Diretas do FNDE referentes ao Prograr	748.000,00	787.000,00	814.545,00
4.1.7.1.8.05.4.0.00.00.00	Transferências Diretas do FNDE referentes ao Program	15.000,00	16.500,00	17.077,50
4.1.7.1.8.05.4.1.00.00.00	Transferências Diretas do FNDE referentes ao Prograr	15.000,00	16.500,00	17.077,50
4.1.7.1.8.06.0.0.00.00.00	Transferência Financeira do ICMS – Desoneração – L.C.	877.453,50	943.262,52	976.276,71
4.1.7.1.8.06.1.0.00.00.00	Transferência Financeira do ICMS – Desoneração – L.C	877.453,50	943.262,52	976.276,71
4.1.7.1.8.06.1.1.00.00.00	Transferência Financeira do ICMS – Desoneração – L.	877.453,50	943.262,52	976.276,71
4.1.7.1.8.06.1.1.01.00.00	Transferência Financ. ICMS Desoneração - LC nº 87,	526.472,10	565.957,51	585.766,02
4.1.7.1.8.06.1.1.02.00.00	Transferência Financ. ICMS Desoneração - LC nº 87,	219.363,38	235.815,63	244.069,18
4.1.7.1.8.06.1.1.03.00.00	Transferência Financ. ICMS Desoneração - LC nº 87,	131.618,02	141.489,38	146.441,51
4.1.7.1.8.10.0.0.00.00.00	Transferências de Convênios da União e de Suas Entida	44.100,00	47.408,13	49.067,41
4.1.7.1.8.10.3.0.00.00.00	Transferências de Convênios da União Destinadas a Pr	44.100,00	47.408,13	49.067,41
4.1.7.1.8.10.3.1.00.00.00	Transferências de Convênios da União Destinadas a F	44.100,00	47.408,13	49.067,41
4.1.7.1.8.12.0.0.00.00.00	Transferências de Recursos do Fundo Nacional de Assis	1.138.950,00	1.200.646,25	1.242.668,87
4.1.7.1.8.12.1.0.00.00.00	Transferências de Recursos do Fundo Nacional de Assi	1.138.950,00	1.200.646,25	1.242.668,87
4.1.7.1.8.12.1.1.00.00.00	Transferências de Recursos do Fundo Nacional de As:	1.138.950,00	1.200.646,25	1.242.668,87
4.1.7.1.8.99.0.0.00.00.00	Outras Transferências da União	1.253.505,00	1.347.517,88	1.394.681,01
4.1.7.1.8.99.1.0.00.00.00	Outras Transferências da União	1.253.505,00	1.347.517,88	1.394.681,01
4.1.7.1.8.99.1.1.00.00.00	Outras Transferências da União - Principal	1.253.505,00	1.347.517,88	1.394.681,01
4.1.7.2.0.00.0.0.00.00.00	Transferências dos Estados e do Distrito Federal e de suas	155.726.670,90	167.333.185,48	173.189.846,98
4.1.7.2.8.00.0.0.00.00.00	Transferências dos Estados - Específica E/M	155.726.670,90	167.333.185,48	173.189.846,98
4.1.7.2.8.01.0.0.00.00.00	Participação na Receita dos Estados	152.339.120,90	163.764.554,97	169.496.314,39
4.1.7.2.8.01.1.0.00.00.00	Cota-Parte do ICMS	142.000.000,00	152.650.000,00	157.992.750,00
4.1.7.2.8.01.1.1.00.00.00	Cota-Parte do ICMS - Principal	142.000.000,00	152.650.000,00	157.992.750,00
4.1.7.2.8.01.1.1.01.00.00	ICMS - Livre 60%	85.200.000,00	91.590.000,00	94.795.650,00
4.1.7.2.8.01.1.1.02.00.00	ICMS - Educação 25%	35.500.000,00	38.162.500,00	39.498.187,50
4.1.7.2.8.01.1.1.03.00.00	ICMS - Saúde 15%	21.300.000,00	22.897.500,00	23.698.912,50
4.1.7.2.8.01.2.0.00.00.00	Cota-Parte do IPVA	8.200.000,00	8.815.000,00	9.123.525,00
4.1.7.2.8.01.2.1.00.00.00	Cota-Parte do IPVA - Principal	8.200.000,00	8.815.000,00	9.123.525,00
4.1.7.2.8.01.2.1.01.00.00	IPVA - Livre 60%	4.920.000,00	5.289.000,00	5.474.115,00
4.1.7.2.8.01.2.1.02.00.00	IPVA - Educação 25%	2.050.000,00	2.203.750,00	2.280.881,25
4.1.7.2.8.01.2.1.03.00.00	IPVA - Saúde 15%	1.230.000,00	1.322.250,00	1.368.528,75
4.1.7.2.8.01.3.0.00.00.00	Cota-Parte do IPI - Municípios	2.120.000,00	2.279.000,00	2.358.765,00





As metas anuais de receita foram calculadas a partir das seguintes receitas orçamentárias:

Especificação		Previsão - R\$ 1,00		
		Ano 2020	Ano 2021	Ano 2022
1 - PREFEITURA MUNICIPAL DE CONGONHAS				
4.1.7.2.8.01.3.1.00.00.00	Cota-Parte do IPI - Municípios - Principal	2.120.000,00	2.279.000,00	2.358.765,00
4.1.7.2.8.01.3.1.01.00.00	IPI - Municípios - Livre 60%	1.272.000,00	1.367.400,00	1.415.259,00
4.1.7.2.8.01.3.1.02.00.00	IPI - Municípios Educação 25%	530.000,00	569.750,00	589.691,25
4.1.7.2.8.01.3.1.03.00.00	IPI - Municípios - Saúde 15%	318.000,00	341.850,00	353.814,75
4.1.7.2.8.01.4.0.00.00.00	Cota-Parte da Contribuição de Intervenção no Domínio	19.120,90	20.554,97	21.274,39
4.1.7.2.8.01.4.1.00.00.00	Cota-Parte da Contribuição de Intervenção no Domínio	19.120,90	20.554,97	21.274,39
4.1.7.2.8.03.0.0.00.00.00	Transferência de Recursos do Estado para Programas de	3.062.750,00	3.267.918,75	3.382.295,91
4.1.7.2.8.03.1.0.00.00.00	Transferência de Recursos do Estado para Programas de	3.062.750,00	3.267.918,75	3.382.295,91
4.1.7.2.8.03.1.1.00.00.00	Transferência de Recursos do Estado para Programas de	3.062.750,00	3.267.918,75	3.382.295,91
4.1.7.2.8.10.0.0.00.00.00	Transferência de Convênios dos Estados e do Distrito Fe	81.650,00	38.263,01	39.602,22
4.1.7.2.8.10.2.0.00.00.00	Transferências de Convênio dos Estados Destinadas a	52.000,00	0,00	0,00
4.1.7.2.8.10.2.1.00.00.00	Transferências de Convênio dos Estados Destinadas a	52.000,00	0,00	0,00
4.1.7.2.8.10.2.1.02.00.00	Convênio Educação - Apoio Escolas	52.000,00	0,00	0,00
4.1.7.2.8.10.2.1.02.01.00	Convênio Escola N.S. Ajuda - 60%	30.000,00	0,00	0,00
4.1.7.2.8.10.2.1.02.02.00	Convênio Escola N.S. Ajuda - 40%	22.000,00	0,00	0,00
4.1.7.2.8.10.9.0.00.00.00	Outras Transferências de Convênio dos Estados	29.650,00	38.263,01	39.602,22
4.1.7.2.8.10.9.1.00.00.00	Outras Transferências de Convênio dos Estados - Pri	29.650,00	38.263,01	39.602,22
4.1.7.2.8.99.0.0.00.00.00	Outras Transferências dos Estados	243.150,00	262.448,75	271.634,46
4.1.7.2.8.99.1.0.00.00.00	Outras Transferências dos Estados	243.150,00	262.448,75	271.634,46
4.1.7.2.8.99.1.1.00.00.00	Outras Transferências dos Estados - Principal	243.150,00	262.448,75	271.634,46
4.1.7.4.0.00.0.0.00.00.00	Transferências de Instituições Privadas	2.814.100,00	3.025.157,50	3.131.038,01
4.1.7.4.0.00.1.0.00.00.00	Transferências de Instituições Privadas	2.814.100,00	3.025.157,50	3.131.038,01
4.1.7.4.0.00.1.1.00.00.00	Transferências de Instituições Privadas - Principal	2.814.100,00	3.025.157,50	3.131.038,01
4.1.7.5.0.00.0.0.00.00.00	Transferências de Outras Instituições Públicas	28.500.000,00	31.400.000,00	32.499.000,00
4.1.7.5.8.00.0.0.00.00.00	Transferências de Outras Instituições Públicas - Específi	28.500.000,00	31.400.000,00	32.499.000,00
4.1.7.5.8.01.0.0.00.00.00	Transferências de Recursos do Fundo de Manutenção e	28.500.000,00	31.400.000,00	32.499.000,00
4.1.7.5.8.01.1.0.00.00.00	Transferências de Recursos do Fundo de Manutenção e	28.500.000,00	31.400.000,00	32.499.000,00
4.1.7.5.8.01.1.1.00.00.00	Transferências de Recursos do Fundo de Manutenção	28.500.000,00	31.400.000,00	32.499.000,00
4.1.7.5.8.01.1.1.01.00.00	Transferência de Recursos - FUNDEB 60%	17.100.000,00	18.840.000,00	19.499.400,00
4.1.7.5.8.01.1.1.02.00.00	Trasferência de Recursos - FUNDEB 40%	11.400.000,00	12.560.000,00	12.999.600,00
4.1.9.0.0.00.0.0.00.00.00	Outras Receitas Correntes	5.509.289,01	5.922.486,75	6.129.773,80
4.1.9.1.0.00.0.0.00.00.00	Multas Administrativas, Contratuais e Judiciais	1.748.775,00	1.879.933,12	1.945.730,79
4.1.9.1.0.01.0.0.00.00.00	Multas Previstas em Legislação Específica	430.000,00	462.250,00	478.428,75
4.1.9.1.0.01.1.0.00.00.00	Multas Previstas em Legislação Específica	430.000,00	462.250,00	478.428,75
4.1.9.1.0.01.1.1.00.00.00	Multas Previstas em Legislação Específica - Principal	430.000,00	462.250,00	478.428,75
4.1.9.1.0.06.0.0.00.00.00	Multas por Danos Ambientais	749.000,00	805.175,00	833.356,14
4.1.9.1.0.06.1.0.00.00.00	Multas Administrativas por Danos Ambientais	749.000,00	805.175,00	833.356,14
4.1.9.1.0.06.1.1.00.00.00	Multas Administrativas por Danos Ambientais - Princip	535.000,00	575.125,00	595.254,38
4.1.9.1.0.06.1.2.00.00.00	Multas Administrativas por Danos Ambientais - Multas	53.500,00	57.512,50	59.525,44
4.1.9.1.0.06.1.3.00.00.00	Multas Administrativas por Danos Ambientais - Dívida	107.000,00	115.025,00	119.050,88
4.1.9.1.0.06.1.4.00.00.00	Multas Administrativas po Danos Ambientais - Dívida A	53.500,00	57.512,50	59.525,44
4.1.9.1.0.09.0.0.00.00.00	Multas e Juros Previstos em Contratos	569.775,00	612.508,12	633.945,90
4.1.9.1.0.09.1.0.00.00.00	Multas e Juros Previstos em Contratos	569.775,00	612.508,12	633.945,90
4.1.9.1.0.09.1.1.00.00.00	Multas e Juros Previstos em Contratos - Principal	569.775,00	612.508,12	633.945,90
4.1.9.2.0.00.0.0.00.00.00	Indenizações, Restituições e Ressarcimentos	2.051.190,00	2.205.029,25	2.282.205,28
4.1.9.2.1.00.0.0.00.00.00	Indenizações	1.139.550,00	1.225.016,25	1.267.891,82
4.1.9.2.1.99.0.0.00.00.00	Outras Indenizações - Principal	1.139.550,00	1.225.016,25	1.267.891,82
4.1.9.2.1.99.1.0.00.00.00	Outras Indenizações	1.139.550,00	1.225.016,25	1.267.891,82
4.1.9.2.1.99.1.1.00.00.00	Outras Indenizações - Principal	1.139.550,00	1.225.016,25	1.267.891,82
4.1.9.2.2.00.0.0.00.00.00	Restituições	911.640,00	980.013,00	1.014.313,46
4.1.9.2.2.99.0.0.00.00.00	Outras Restituições	911.640,00	980.013,00	1.014.313,46





As metas anuais de receita foram calculadas a partir das seguintes receitas orçamentárias:

Especificação		Previsão - R\$ 1,00		
		Ano 2020	Ano 2021	Ano 2022
1 - PREFEITURA MUNICIPAL DE CONGONHAS				
4.1.9.2.2.99.1.0.00.00.00	Outras Restituições	911.640,00	980.013,00	1.014.313,46
4.1.9.2.2.99.1.1.00.00.00	Outras Restituições - Principal	911.640,00	980.013,00	1.014.313,46
4.1.9.9.0.00.0.0.00.00.00	Demais Receitas Correntes	1.709.324,01	1.837.524,38	1.901.837,73
4.1.9.9.0.99.0.0.00.00.00	Outras Receitas	1.709.324,01	1.837.524,38	1.901.837,73
4.2.0.0.0.00.0.0.00.00.00	Receitas de Capital	21.773.480,00	200.143,50	207.148,52
4.2.2.0.0.00.0.0.00.00.00	Alienação de Bens	50.000,00	0,00	0,00
4.2.2.1.0.00.0.0.00.00.00	Alienação de Bens Móveis	50.000,00	0,00	0,00
4.2.2.1.3.00.0.0.00.00.00	Alienação de Bens Móveis e Semoventes	50.000,00	0,00	0,00
4.2.2.1.3.00.1.0.00.00.00	Alienação de Bens Móveis e Semoventes	50.000,00	0,00	0,00
4.2.2.1.3.00.1.1.00.00.00	Alienação de Bens Móveis e Semoventes - Principal	50.000,00	0,00	0,00
4.2.4.0.0.00.0.0.00.00.00	Transferências de Capital	21.723.480,00	200.143,50	207.148,52
4.2.4.1.0.00.0.0.00.00.00	Transferências da União e de suas Entidades	21.037.300,00	0,00	0,00
4.2.4.1.8.00.0.0.00.00.00	Transferências da União	21.037.300,00	0,00	0,00
4.2.4.1.8.04.0.0.00.00.00	Transferências de Recursos do Sistema Único de Saúde	2.092.300,00	0,00	0,00
4.2.4.1.8.04.5.0.00.00.00	Transferências de Recursos do Sistema Único de Saúde	2.092.300,00	0,00	0,00
4.2.4.1.8.10.0.0.00.00.00	Transferência de Convênios da União e de suas Entidades	18.945.000,00	0,00	0,00
4.2.4.1.8.10.1.0.00.00.00	Transferências de Convênio da União para o Sistema Único de Saúde	500.000,00	0,00	0,00
4.2.4.1.8.10.1.1.00.00.00	Transferências de Convênio da União para o Sistema Único de Saúde	500.000,00	0,00	0,00
4.2.4.1.8.10.1.1.02.00.00	Convênio UPA	500.000,00	0,00	0,00
4.2.4.1.8.10.2.0.00.00.00	Transferências de Convênio da União destinadas a Projetos de Desenvolvimento Econômico, Científico e Tecnológico	2.700.000,00	0,00	0,00
4.2.4.1.8.10.2.1.00.00.00	Transferências de Convênio da União destinadas a Projetos de Desenvolvimento Econômico, Científico e Tecnológico	2.700.000,00	0,00	0,00
4.2.4.1.8.10.2.1.04.00.00	Convênio Construção e Reforma de Prédios Escolares	2.700.000,00	0,00	0,00
4.2.4.1.8.10.7.0.00.00.00	Transferências de Convênios da União destinadas a Projetos de Desenvolvimento Econômico, Científico e Tecnológico	300.000,00	0,00	0,00
4.2.4.1.8.10.7.1.00.00.00	Transferências de Convênios da União destinadas a Projetos de Desenvolvimento Econômico, Científico e Tecnológico	300.000,00	0,00	0,00
4.2.4.1.8.10.7.1.01.00.00	Convênio Sinalização Turística	300.000,00	0,00	0,00
4.2.4.1.8.10.9.0.00.00.00	Outras Transferências de Convênios da União	15.445.000,00	0,00	0,00
4.2.4.1.8.10.9.1.00.00.00	Outras Transferências de Convênios da União - Principais	15.445.000,00	0,00	0,00
4.2.4.1.8.10.9.1.01.00.00	PAC Cidades Históricas	12.000.000,00	0,00	0,00
4.2.4.1.8.10.9.1.03.00.00	Convênio Projetos Habitacionais	195.000,00	0,00	0,00
4.2.4.1.8.10.9.1.04.00.00	Convênio de Infraestrutura Municipal	800.000,00	0,00	0,00
4.2.4.1.8.10.9.1.05.00.00	Programa de Aceleração de Startups e Novos Negócios	500.000,00	0,00	0,00
4.2.4.1.8.10.9.1.06.00.00	Convênios - Patrimônio Histórico	250.000,00	0,00	0,00
4.2.4.1.8.10.9.1.09.00.00	Recursos FUNASA - Tratamento de Água	1.200.000,00	0,00	0,00
4.2.4.1.8.10.9.1.10.00.00	Programa Produtor	500.000,00	0,00	0,00
4.2.4.2.0.00.0.0.00.00.00	Transferências dos Estados e do Distrito Federal e de suas Entidades	617.700,00	126.527,50	130.955,96
4.2.4.2.8.00.0.0.00.00.00	Transferências dos Estados, Distrito Federal, e de suas Entidades	617.700,00	126.527,50	130.955,96
4.2.4.2.8.03.0.0.00.00.00	Transferências de Recursos do Sistema Único de Saúde	117.700,00	126.527,50	130.955,96
4.2.4.2.8.03.1.0.00.00.00	Transferências de Recursos do Sistema Único de Saúde	117.700,00	126.527,50	130.955,96
4.2.4.2.8.03.1.1.00.00.00	Transferências de Recursos do Sistema Único de Saúde	117.700,00	126.527,50	130.955,96
4.2.4.2.8.05.0.0.00.00.00	Transferências de Recursos Destinados a Programas de Desenvolvimento Econômico, Científico e Tecnológico	500.000,00	0,00	0,00
4.2.4.2.8.05.1.0.00.00.00	Transferências de Recursos Destinados a Programas de Desenvolvimento Econômico, Científico e Tecnológico	500.000,00	0,00	0,00
4.2.4.4.0.00.0.0.00.00.00	Transferências de Instituições Privadas	68.480,00	73.616,00	76.192,56
4.2.4.4.8.00.0.0.00.00.00	Transferências de Instituições Privadas - Específica E/M	68.480,00	73.616,00	76.192,56
4.2.4.4.8.01.0.0.00.00.00	Transferências de Convênios de Instituições Privadas	68.480,00	73.616,00	76.192,56
4.9.0.0.0.00.0.0.00.00.00	DEDUÇÕES DA RECEITA	(38.486.474,70)	(41.372.960,30)	(42.821.013,91)
4.9.5.0.0.00.0.0.00.00.00	FUNDEB	(38.486.474,70)	(41.372.960,30)	(42.821.013,91)
4.9.5.1.0.00.0.0.00.00.00	FUNDEB	(38.486.474,70)	(41.372.960,30)	(42.821.013,91)
4.9.5.1.7.00.0.0.00.00.00	Dedução do FUNDEB das Receitas de Transferência da União	(38.486.474,70)	(41.372.960,30)	(42.821.013,91)
4.9.5.1.7.18.0.0.00.00.00	Dedução das Receitas de Transferências da União	(8.022.474,70)	(8.624.160,30)	(8.926.005,91)
4.9.5.1.7.18.0.1.00.00.00	Dedução das Receitas de Transferências da União	(7.846.984,00)	(8.435.507,80)	(8.730.750,57)
4.9.5.1.7.18.0.1.21.00.00	Dedução de Receita para Formação do FUNDEB - F	(7.300.000,00)	(7.847.500,00)	(8.122.162,50)





As metas anuais de receita foram calculadas a partir das seguintes receitas orçamentárias:

Especificação		Previsão - R\$ 1,00		
		Ano 2020	Ano 2021	Ano 2022
1 - PREFEITURA MUNICIPAL DE CONGONHAS				
4.9.5.1.7.18.0.1.51.00.00	Dedução de Receita para Formação do FUNDEB - IT	(546.984,00)	(588.007,80)	(608.588,07)
4.9.5.1.7.18.0.6.00.00.00	Dedução de Receita para Formação do FUNDEB - ICI	(175.490,70)	(188.652,50)	(195.255,34)
4.9.5.1.7.18.0.6.11.00.00	Dedução de Receita para Formação do FUNDEB - IC	(175.490,70)	(188.652,50)	(195.255,34)
4.9.5.1.7.28.0.0.00.00.00	Dedução de Receita para Formação do FUNDEB	(30.464.000,00)	(32.748.800,00)	(33.895.008,00)
4.9.5.1.7.28.0.1.00.00.00	Dedução de Receita para Formação do FUNDEB	(30.464.000,00)	(32.748.800,00)	(33.895.008,00)
4.9.5.1.7.28.0.1.11.00.00	Dedução de Receita para Formação do FUNDEB - IC	(28.400.000,00)	(30.530.000,00)	(31.598.550,00)
4.9.5.1.7.28.0.1.21.00.00	Dedução de Receita para Formação do FUNDEB - IF	(1.640.000,00)	(1.763.000,00)	(1.824.705,00)
4.9.5.1.7.28.0.1.31.00.00	Dedução de Receita para Formação do FUNDEB - IF	(424.000,00)	(455.800,00)	(471.753,00)
Total entidade:		495.700.000,00	512.000.000,00	529.900.000,00
2 - FOMCULT-FUNDAÇÃO MUN.CULTURA, LAZER E TURISMO				
4.0.0.0.0.00.0.0.00.00.00	RECEITAS	6.600.000,00	6.600.000,00	6.830.000,00
4.1.0.0.0.00.0.0.00.00.00	Receitas Correntes	906.000,00	906.000,00	936.710,00
4.1.3.0.0.00.0.0.00.00.00	Receita Patrimonial	126.000,00	126.000,00	129.410,00
4.1.3.1.0.00.0.0.00.00.00	Exploração do Patrimônio Imobiliário do Estado	84.000,00	84.000,00	85.940,00
4.1.3.1.0.01.0.0.00.00.00	Aluguéis, Arrendamentos, Foros, Laudêmios, Tarifas de C	84.000,00	84.000,00	85.940,00
4.1.3.1.0.01.1.0.00.00.00	Aluguéis e Arrendamentos	84.000,00	84.000,00	85.940,00
4.1.3.1.0.01.1.1.00.00.00	Aluguéis e Arrendamentos - Principal	84.000,00	84.000,00	85.940,00
4.1.3.2.0.00.0.0.00.00.00	Valores Mobiliários	42.000,00	42.000,00	43.470,00
4.1.3.2.1.00.0.0.00.00.00	Juros e Correções Monetárias	42.000,00	42.000,00	43.470,00
4.1.3.2.1.00.1.0.00.00.00	Remuneração de Depósitos Bancários	42.000,00	42.000,00	43.470,00
4.1.3.2.1.00.1.1.00.00.00	Remuneração de Depósitos Bancários - Principal	42.000,00	42.000,00	43.470,00
4.1.3.2.1.00.1.1.01.00.00	Remuneração de Depósitos Bancários - Recurso Pró	40.000,00	40.000,00	41.400,00
4.1.3.2.1.00.1.1.02.00.00	Remuneração de Depósitos Bancários - Recurso Vin	2.000,00	2.000,00	2.070,00
4.1.6.0.0.00.0.0.00.00.00	Receita de Serviços	700.000,00	700.000,00	724.500,00
4.1.6.9.0.00.0.0.00.00.00	Outros Serviços	700.000,00	700.000,00	724.500,00
4.1.6.9.0.99.0.0.00.00.00	Outros Serviços	700.000,00	700.000,00	724.500,00
4.1.6.9.0.99.1.0.00.00.00	Outros Serviços	700.000,00	700.000,00	724.500,00
4.1.6.9.0.99.1.1.00.00.00	Outros Serviços - Principal	700.000,00	700.000,00	724.500,00
4.1.7.0.0.00.0.0.00.00.00	Transferências Correntes	50.000,00	50.000,00	51.750,00
4.1.7.4.0.00.0.0.00.00.00	Transferências de Instituições Privadas	50.000,00	50.000,00	51.750,00
4.1.7.4.0.00.1.0.00.00.00	Transferências de Instituições Privadas	50.000,00	50.000,00	51.750,00
4.1.7.4.0.00.1.1.00.00.00	Transferências de Instituições Privadas - Principal	50.000,00	50.000,00	51.750,00
4.1.9.0.0.00.0.0.00.00.00	Outras Receitas Correntes	30.000,00	30.000,00	31.050,00
4.1.9.9.0.00.0.0.00.00.00	Demais Receitas Correntes	30.000,00	30.000,00	31.050,00
4.1.9.9.0.99.0.0.00.00.00	Outras Receitas	30.000,00	30.000,00	31.050,00
4.1.9.9.0.99.1.0.00.00.00	Outras Receitas - Primárias	30.000,00	30.000,00	31.050,00
4.1.9.9.0.99.1.1.00.00.00	Outras Receitas - Primárias - Principal	30.000,00	30.000,00	31.050,00
4.2.0.0.0.00.0.0.00.00.00	Receitas de Capital	5.694.000,00	5.694.000,00	5.893.290,00
4.2.4.0.0.00.0.0.00.00.00	Transferências de Capital	5.694.000,00	5.694.000,00	5.893.290,00
4.2.4.1.0.00.0.0.00.00.00	Transferências da União e de suas Entidades	20.000,00	20.000,00	20.700,00
4.2.4.1.8.00.0.0.00.00.00	Transferências da União	20.000,00	20.000,00	20.700,00
4.2.4.1.8.10.0.0.00.00.00	Transferência de Convênios da União e de suas Entidad	20.000,00	20.000,00	20.700,00
4.2.4.1.8.10.9.0.00.00.00	Outras Transferências de Convênios da União	20.000,00	20.000,00	20.700,00
4.2.4.1.8.10.9.1.00.00.00	Outras Transferências de Convênios da União - Princij	20.000,00	20.000,00	20.700,00
4.2.4.4.0.00.0.0.00.00.00	Transferências de Instituições Privadas	5.674.000,00	5.674.000,00	5.872.590,00
4.2.4.4.8.00.0.0.00.00.00	Transferências de Instituições Privadas - Específica E/M	5.674.000,00	5.674.000,00	5.872.590,00
4.2.4.4.8.10.0.0.00.00.00	Transferências de Convênios de Instituições Privadas	5.674.000,00	5.674.000,00	5.872.590,00
4.2.4.4.8.10.1.0.00.00.00	Transferências de Convênios de Instituições Privadas	5.674.000,00	5.674.000,00	5.872.590,00
4.2.4.4.8.10.1.1.00.00.00	Transferências de Convênios de Instituições Privadas	5.674.000,00	5.674.000,00	5.872.590,00
4.2.4.4.8.10.1.1.01.00.00	Transferência para Moldagem e Reprodução dos Pro	4.474.000,00	4.474.000,00	4.630.590,00





As metas anuais de receita foram calculadas a partir das seguintes receitas orçamentárias:

Especificação		Previsão - R\$ 1,00		
		Ano 2020	Ano 2021	Ano 2022
2 - FUMCULT-FUNDAÇÃO MUN.CULTURA, LAZER E TURISMO				
4.2.4.4.8.10.1.1.02.00.00	Transferência para Restauração do Cine Teatro Leon	1.100.000,00	1.100.000,00	1.138.500,00
4.2.4.4.8.10.1.1.03.00.00	Transferência para Restauração do Museu da Imagem	100.000,00	100.000,00	103.500,00
Total entidade:		6.600.000,00	6.600.000,00	6.830.000,00
3 - PREVCON-PREVIDENCIA DO MUNICIPIO DE CONGONHAS				
4.0.0.0.0.00.0.0.00.00.00	RECEITAS	67.400.000,00	72.380.000,00	74.910.000,00
4.1.0.0.0.00.0.0.00.00.00	Receitas Correntes	41.676.894,28	44.263.109,78	45.809.018,61
4.1.2.0.0.00.0.0.00.00.00	Contribuições	11.296.082,00	12.846.000,00	13.295.610,01
4.1.2.1.0.00.0.0.00.00.00	Contribuições Sociais	11.296.082,00	12.846.000,00	13.295.610,01
4.1.2.1.8.00.0.0.00.00.00	Contribuições Sociais específicas de Estados, DF, Municípios	11.296.082,00	12.846.000,00	13.295.610,01
4.1.2.1.8.01.0.0.00.00.00	Contribuição do Servidor Civil para o Plano de Seguridade Social	11.230.082,00	12.834.500,00	13.283.707,51
4.1.2.1.8.01.1.0.00.00.00	CPSSS do Servidor Civil Ativo	10.753.582,00	12.615.000,00	13.056.525,01
4.1.2.1.8.01.1.1.00.00.00	CPSSS do Servidor Civil Ativo - Principal	10.741.132,00	12.600.000,00	13.041.000,01
4.1.2.1.8.01.1.1.01.00.00	CPSSS do Servidor Civil Ativo - PMC	10.000.000,00	11.290.974,78	11.686.158,90
4.1.2.1.8.01.1.1.02.00.00	CPSSS do Servidor Civil Ativo - CMC	431.005,50	459.020,86	475.086,59
4.1.2.1.8.01.1.1.03.00.00	CPSSS do Servidor Civil Ativo - FUMCULT	65.000,00	96.637,97	100.020,30
4.1.2.1.8.01.1.1.04.00.00	CPSSS do Servidor Civil Ativo - PREVCON	50.000,00	84.556,47	87.515,95
4.1.2.1.8.01.1.1.05.00.00	CPSSS do Servidor Civil Ativo - Licenc/Cedido	70.000,00	9.663,60	10.001,83
4.1.2.1.8.01.1.1.06.00.00	CPSSS do Servidor Civil Ativo - Auxílio Doença	125.126,50	659.146,32	682.216,44
4.1.2.1.8.01.1.2.00.00.00	CPSSS SERVIDOR ATIVO CIVIL MULTAS E JUROS	12.450,00	15.000,00	15.525,00
4.1.2.1.8.01.2.0.00.00.00	CPSSS do Servidor Civil Inativo	446.000,00	186.000,00	192.510,00
4.1.2.1.8.01.2.1.00.00.00	CPSSS do Servidor Civil Inativo - Principal	446.000,00	186.000,00	192.510,00
4.1.2.1.8.01.2.1.01.00.00	CPSSS do Servidor Civil Inativo - RPPS	380.000,00	136.000,00	140.760,00
4.1.2.1.8.01.2.1.02.00.00	CPSSS do Servidor Civil Inativo - Ente	66.000,00	50.000,00	51.750,00
4.1.2.1.8.01.3.0.00.00.00	CPSSS do Servidor Civil - Pensionistas	28.000,00	33.000,00	34.155,00
4.1.2.1.8.01.3.1.00.00.00	CPSSS do Servidor Civil - Pensionistas - Principal	28.000,00	33.000,00	34.155,00
4.1.2.1.8.01.3.1.01.00.00	CPSSS do Servidor Civil - Pensionistas - RPPS	12.000,00	21.000,00	21.735,00
4.1.2.1.8.01.3.1.02.00.00	CPSSS do Servidor Civil - Pensionistas- Ente	16.000,00	12.000,00	12.420,00
4.1.2.1.8.01.4.0.00.00.00	CPSSS Oriunda de Sentenças Judiciais - Servidor Civil	2.500,00	500,00	517,50
4.1.2.1.8.01.4.1.00.00.00	CPSSS Oriunda de Sentenças Judiciais - Servidor Civil	2.500,00	500,00	517,50
4.1.2.1.8.03.0.0.00.00.00	CPSSS Patronal - Servidor Civil - Especifico de EST/DF/	66.000,00	11.500,00	11.902,50
4.1.2.1.8.03.1.0.00.00.00	CPSSS Patronal - Servidor Civil Ativo	62.000,00	11.000,00	11.385,00
4.1.2.1.8.03.1.1.00.00.00	CPSSS Patronal - Servidor Civil Ativo - Principal	62.000,00	11.000,00	11.385,00
4.1.2.1.8.03.4.0.00.00.00	CPSSS Patronal - Oriunda de Sentenças Judiciais - Servidor Civil	4.000,00	500,00	517,50
4.1.2.1.8.03.4.1.00.00.00	CPSSS Patronal - Oriunda de Sentenças Judiciais - Servidor Civil	4.000,00	500,00	517,50
4.1.3.0.0.00.0.0.00.00.00	Receita Patrimonial	30.150.812,28	30.892.109,78	31.970.033,60
4.1.3.2.0.00.0.0.00.00.00	Valores Mobiliários	30.150.812,28	30.892.109,78	31.970.033,60
4.1.3.2.1.00.0.0.00.00.00	Juros e Correções Monetárias	30.150.812,28	30.892.109,78	31.970.033,60
4.1.3.2.1.00.4.0.00.00.00	Remuneração dos Recursos do Regime Próprio de Previdência Social	30.150.812,28	30.892.109,78	31.970.033,60
4.1.3.2.1.00.4.1.00.00.00	Remuneração dos Recursos do Regime Próprio de Previdência Social - Principal	30.150.812,28	30.892.109,78	31.970.033,60
4.1.3.2.1.00.4.1.01.00.00	Remuneração dos Recursos do Regime Próprio de Previdência Social - RPPS	19.650.812,28	25.850.121,98	26.751.576,23
4.1.3.2.1.00.4.1.02.00.00	Remuneração dos Recursos do Regime Próprio de Previdência Social - Ente	10.000.000,00	2.850.121,98	2.949.876,25
4.1.3.2.1.00.4.1.03.00.00	Remuneração dos Recursos do Regime Próprio de Previdência Social - Outros	500.000,00	2.191.865,82	2.268.581,12
4.1.9.0.0.00.0.0.00.00.00	Outras Receitas Correntes	230.000,00	525.000,00	543.375,00
4.1.9.9.0.00.0.0.00.00.00	Demais Receitas Correntes	230.000,00	525.000,00	543.375,00
4.1.9.9.0.03.0.0.00.00.00	Compensações Financeiras entre o Regime Geral e os Regimes Próprios	230.000,00	525.000,00	543.375,00
4.1.9.9.0.03.1.0.00.00.00	Compensações Financeiras entre o Regime Geral e os Regimes Próprios - Principal	230.000,00	525.000,00	543.375,00
4.1.9.9.0.03.1.1.00.00.00	Compensações Financeiras entre o Regime Geral e os Regimes Próprios - RPPS	230.000,00	525.000,00	543.375,00
4.7.0.0.0.00.0.0.00.00.00	RECEITAS CORRENTES INTRA-ORÇAMENTÁRIAS	25.723.105,72	28.116.890,22	29.100.981,39
4.7.2.0.0.00.0.0.00.00.00	Contribuições	25.653.105,72	28.089.421,78	29.072.551,55
4.7.2.1.0.00.0.0.00.00.00	Contribuições Sociais	25.653.105,72	28.089.421,78	29.072.551,55





As metas anuais de receita foram calculadas a partir das seguintes receitas orçamentárias:

Especificação		Previsão - R\$ 1,00		
		Ano 2020	Ano 2021	Ano 2022
3 - PREVCON-PREVIDENCIA DO MUNICIPIO DE CONGONHAS				
4.7.2.1.8.00.0.0.00.00.00	Contribuições Sociais específicas de Estados, DF, Municí	25.653.105,72	28.089.421,78	29.072.551.55
4.7.2.1.8.01.0.0.00.00.00	Contribuições para o Regime Próprio de Previdência Soc	6.534.000,00	6.100.121,78	6.313.626.04
4.7.2.1.8.01.1.0.00.00.00	Contribuição Previdenciária para Amortização do Déficit	6.534.000,00	6.100.121,78	6.313.626.04
4.7.2.1.8.01.1.1.00.00.00	Contribuição Previdenciária para Amortização do Défic	6.534.000,00	6.100.121,78	6.313.626.04
4.7.2.1.8.01.1.1.01.00.00	Contrib Previd para Amort do Défic Atuarial - PMC	6.200.000,00	5.472.011,80	5.663.532.21
4.7.2.1.8.01.1.1.02.00.00	Contrib Previd para Amortiz do Défic Atuarial - CMC	275.000,00	241.589,93	250.045.58
4.7.2.1.8.01.1.1.03.00.00	Contrib Previd para Amort do Défic Atuarial - FUMCU	30.000,00	50.855,66	52.635.61
4.7.2.1.8.01.1.1.04.00.00	Contrib Previd para Amortiz do Défic Atuarial - PREV	29.000,00	335.664,39	347.412.64
4.7.2.1.8.02.0.0.00.00.00	CPSSS - Parcelamentos - Intra	3.327.570,72	2.350.000,00	2.432.250.00
4.7.2.1.8.02.1.0.00.00.00	CPSSS - Parcelamentos - do Servidor Ativo - Intra	3.327.570,72	2.350.000,00	2.432.250.00
4.7.2.1.8.02.1.1.00.00.00	CPSSS - Parcelamentos - do Servidor Ativo - Intra - Pi	3.327.570,72	2.350.000,00	2.432.250.00
4.7.2.1.8.03.0.0.00.00.00	CPSSS Patronal - Servidor Civil - Intra	15.791.535,00	19.639.300,00	20.326.675.51
4.7.2.1.8.03.1.0.00.00.00	CPSSS Patronal - Servidor Civil Ativo - Intra	15.791.535,00	19.639.300,00	20.326.675.51
4.7.2.1.8.03.1.1.00.00.00	CPSSS Patronal - Servidor Civil Ativo - Intra - Principa	14.773.535,00	16.300.000,00	16.870.500.01
4.7.2.1.8.03.1.1.01.00.00	CPSSS Patronal - Servidor Civil Ativo - Intra - PMC	14.000.000,00	15.287.810,45	15.822.883.82
4.7.2.1.8.03.1.1.02.00.00	CPSSS Patronal - Servidor Civil Ativo - Intra - CMC	620.535,00	724.769,78	750.136.72
4.7.2.1.8.03.1.1.03.00.00	CPSSS Patronal - Servidor Civil Ativo - Intra - FUMCI	83.000,00	181.192,44	187.534.18
4.7.2.1.8.03.1.1.04.00.00	CPSSS Patronal - Servidor Civil Ativo - Intra - PREV	70.000,00	106.227,33	109.945.29
4.7.2.1.8.03.1.2.00.00.00	CPSSS Patronal - Servidor Civil Ativo - Intra - Principa	1.018.000,00	3.339.300,00	3.456.175.50
4.7.2.1.8.03.1.2.01.00.00	CPSSS Patronal - Servidor Civil Ativo - Intra - Multas	18.000,00	19.300,00	19.975.50
4.7.2.1.8.03.1.2.02.00.00	CPSSS Patronal - Servidor Civil Ativo - Intra - Parcel	1.000.000,00	3.320.000,00	3.436.200.00
4.7.9.0.0.00.0.0.00.00.00	Outras Receitas Correntes	70.000,00	27.468,44	28.429.84
4.7.9.2.0.00.0.0.00.00.00	Indenizações, Restituições e Ressarcimentos	70.000,00	27.468,44	28.429.84
4.7.9.2.2.00.0.0.00.00.00	Restituições	70.000,00	27.468,44	28.429.84
4.7.9.2.2.99.0.0.00.00.00	Outras Restituições	70.000,00	27.468,44	28.429.84
4.7.9.2.2.99.1.0.00.00.00	Outras Restituições	70.000,00	27.468,44	28.429.84
4.7.9.2.2.99.1.1.00.00.00	Outras Restituições - Principal	70.000,00	27.468,44	28.429.84
Total entidade:		67.400.000,00	72.380.000,00	74.910.000,00
Total geral:		569.700.000,00	590.980.000,00	611.640.000,00

Marco Aurélio da Silva  
Controlador Geral  
Prefeitura Municipal de Congonhas

Lucimara Aparecida Junqueira  
Mat. 2788  
Diretoria de Planejamento  
e Orçamento

José de Freitas Cordeiro  
Prefeito Municipal de Congonhas



**ESTADO DE MINAS GERAIS**  
**MUNICÍPIO DE CONGONHAS**  
**LEI DE DIRETRIZES ORÇAMENTÁRIAS 2020**  
**ANEXO DE METAS FISCAIS**

Anexo I.a - Metodologia e Memória de Cálculo das Principais Fontes de Receitas

Consolidado



**4.0.0.0.0.00.00.00.00.00 - RECEITAS**

Metas Anuais	Valor Nominal - R\$ 1,00	Varição %
2017	462.182.645,06	
2018	489.704.000,00	5,95%
2019	512.464.810,00	4,65%
2020	608.186.474,70	18,68%
2021	632.352.960,30	3,97%
2022	654.461.013,91	3,50%

Nota:


Para estimativa das receitas foi considerada a arrecadação de 2017, tendo em vista que ela corresponde à realidade do município. A partir do valor arrecadado em 2017 foi aplicado o índice de inflação (IPCA) do ano de 2017, que foi de 2,94% a.a. Para projetar a receita de 2019 e para as receitas de 2020 a 2021 foram aplicadas as metas de inflação projetadas pelo Banco Central do Brasil que varia de 4,25% a.a. a 4,0% a.a.; tendo sido adotado o menor índice com amparo nos princípios de prudência e do conservadorismo. Para a estimativa da receita de IPTU considerou-se a efetiva cobrança de impostos, o incentivo a pagamento de tributos com vistas a parcelamento, o cadastramento após a implantação do georreferenciamento, a possibilidade de redução visando a atração de novos investimentos e adoção de políticas sociais. Com relação a estimativa da receita ISSQN analisou-se o histórico dos últimos anos e o cenário econômico. Nos cálculos das Receitas Tributárias e Não Tributárias, bem como Dívida Ativa Tributária e Não Tributária, foram consideradas os efeitos do benefício fiscal (anistia) previsto para 2019. Como continuidade ao estudo do valor estimado da CFEM foi também baseado na expansão mineradora e no impacto de seu reajuste. Com relação a estimativa das receitas de cobrança judicial considerou-se ações de incentivo fiscal e política social, penalidades visando o cumprimento de débitos atrasados, bem como remissão de dívidas de pequeno valor em vista do custo de cobrança judicial ser maior que sua efetiva arrecadação.


**9.0.0.0.0.00.00.00.00.00 - DEDUÇÕES DA RECEITA CORRENTE**

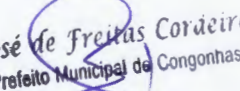
Metas Anuais	Valor Nominal - R\$ 1,00	Varição %
2017	(43.616.645,06)	
2018	(35.904.000,00)	-0,18
2019	(35.634.810,00)	-0,01
2020	(38.486.474,70)	0,08
2021	(41.372.960,30)	0,07
2022	(42.821.013,91)	0,20

Nota:

Para estimativa das receitas foi considerada a arrecadação de 2018, tendo em vista que ela corresponde à realidade do município. A partir do valor arrecadado em 2018 foi aplicado o índice de inflação (IPCA) do ano de 2018, que foi de 3,75% a.a. Para projetar a receita de 2020 e para as receitas de 2021 a 2022 foram aplicadas as metas de inflação projetadas pelo Banco Central do Brasil que varia de 3,75% a.a. a 5,5% a.a.; tendo sido adotado o menor índice com amparo nos princípios de prudência e do conservadorismo. Para a estimativa da receita de IPTU considerou-se a efetiva cobrança de impostos, o incentivo a pagamento de tributos com vistas a parcelamento, o cadastramento após a implantação do georreferenciamento, a possibilidade de redução visando a atração de novos investimentos e adoção de políticas sociais. Com relação a estimativa da receita ISSQN analisou-se o histórico dos últimos anos e o cenário econômico. Nos cálculos das Receitas Tributárias e Não Tributárias, bem como Dívida Ativa Tributária e Não Tributária, foram consideradas os efeitos do benefício fiscal (anistia) previsto para 2020. Como continuidade ao estudo do valor estimado da CFEM foi também baseado na expansão mineradora e no impacto de seu reajuste. Com relação a estimativa das receitas de cobrança judicial considerou-se ações de incentivo fiscal e política social, penalidades visando o cumprimento de débitos atrasados, bem como remissão de dívidas de pequeno valor em vista do custo de cobrança judicial ser maior que sua efetiva arrecadação. Consideramos ainda os impactos na revisão geral na Legislação Tributária Municipal.

  
**Marco Aurélio da Silva**  
Controlador Geral  
Prefeitura Municipal de Congonhas

  
**Lucimara Aparecida Junqueira**  
Mat. 2788  
Diretoria de Planejamento  
e Orçamento

  
**José de Freitas Cordeiro**  
Prefeito Municipal de Congonhas



**Estado de Minas Gerais**  
**PREFEITURA MUNICIPAL DE CONGONHAS**

LEI DE DIRETRIZES ORÇAMENTÁRIAS 2020

ANEXO DE METAS FISCAIS

Anexo II - Metodologia e Memória de Cálculo das Metas Anuais para as Despesas - Total das Despesas

Seleção: Alteração em 01/01/2020 (C)

Página: 1/4  
Data: 27/09/2019



As metas anuais de despesas foram calculadas a partir das seguintes despesas orçamentárias:

Categoria Econômica e Grupos de Natureza de Despesa	R\$ 1,00		
	2020	2021	2022
<b>1 - PREFEITURA MUNICIPAL DE CONGONHAS</b>			
DESPESAS CORRENTES (I)	362.190.700,00	407.543.662,50	423.212.731,19
PESSOAL E ENCARGOS SOCIAIS	190.808.000,00	227.547.272,61	235.215.009,65
Transf.a Consórcios Públicos-Contrato de Rateio	282.000,00	287.000,00	297.045,00
Rateio pela Participação em Consórcio Público	282.000,00	287.000,00	297.045,00
Aplicações Diretas	168.773.000,00	204.738.272,61	211.394.944,65
Pensões do RPPS e do Militar	500,00	500,00	517,50
Contratação por Tempo Determinado	33.304.500,00	37.097.472,61	38.197.309,15
Vencimentos e Vantagens Fixas - Pessoal Civil	122.224.000,00	152.787.500,00	156.981.232,50
Obrigações Patronais	4.555.500,00	5.008.800,00	5.352.708,00
Outras Despesas Variáveis - Pessoal Civil	3.644.500,00	4.432.500,00	4.966.187,50
Sentenças Judiciais	130.500,00	145.000,00	150.075,00
Despesas de Exercícios Anteriores	15.000,00	17.000,00	20.000,00
Indenizações e Restituições Trabalhistas	4.898.000,00	5.249.000,00	5.726.415,00
Ressarcimento de Despesas de Pessoal Requisitado	500,00	500,00	500,00
Aplicação Direta Decorrente Operação entre Órgãos	21.753.000,00	22.522.000,00	23.523.020,00
Obrigações Patronais	21.753.000,00	22.522.000,00	23.523.020,00
JUROS E ENCARGOS DA DÍVIDA	720.000,00	800.000,00	828.000,00
Aplicação Direta Decorrente Operação entre Órgãos	720.000,00	800.000,00	828.000,00
Outros Encargos sobre a Dívida por Contrato	720.000,00	800.000,00	828.000,00
OUTRAS DESPESAS CORRENTES	170.662.700,00	179.196.389,89	187.169.721,54
Transferências a Estados e ao Distrito Federal	103.200,00	104.000,00	107.640,00
Contribuições	103.200,00	104.000,00	107.640,00
Transferências a Instit. Priv. sem Fins Lucrativos	8.140.800,00	6.877.600,00	7.118.316,00
Contribuições	6.343.800,00	6.544.600,00	6.773.661,00
Subvenções Sociais	1.797.000,00	333.000,00	344.655,00
Transferências Instituições Priv. com Fins Lucrat	1.000,00	1.000,00	1.035,00
Contribuições	1.000,00	1.000,00	1.035,00
Transf.a Consórcios Públicos-Contrato de Rateio	1.369.000,00	1.474.000,00	1.525.590,00
Rateio pela Participação em Consórcio Público	1.369.000,00	1.474.000,00	1.525.590,00
Aplicações Diretas	156.606.700,00	166.276.789,89	173.797.935,54
Diárias - Pessoal Civil	576.000,00	550.200,00	623.314,50
Auxílio Financeiro a Estudantes	250.000,00	270.000,00	279.450,00
Material de Consumo	17.072.900,00	16.901.537,39	17.552.716,20
Premiações Culturais, Artísticas, Cient., Desport	265.000,00	275.000,00	284.625,00
Material, Bem ou Serviço para Distrib. Gratuita	2.053.500,00	2.122.500,00	2.196.787,50
Passagens e Despesas com Locomoção	20.000,00	21.500,00	22.252,50
Outras Desp.de Pessoal Decor.de Cont.Terceirização	2.177.000,00	3.050.000,00	3.320.000,00
Serviços de Consultoria	447.000,00	465.000,00	484.875,00
Outros Serviços de Terceiros - Pessoa Física	2.034.000,00	2.310.500,00	2.454.917,50
Outros Serviços de Terceiros - Pessoa Jurídica	19.470.800,00	127.311.552,50	133.044.394,84
Serviços de Tecnologia da Informação e Comunicaç	3.388.000,00	3.602.000,00	3.803.120,00
Contribuições	540.000,00	550.000,00	569.250,00
Obrigações Tributárias e Contributivas	5.112.000,00	5.515.000,00	5.708.025,00
Outros Auxílios Financeiros a Pessoas Físicas	917.000,00	946.000,00	979.110,00
Auxílio-Transporte	386.000,00	400.000,00	414.000,00
Sentenças Judiciais	1.659.000,00	1.700.000,00	1.759.500,00
Despesas de Exercícios Anteriores	6.500,00	8.000,00	8.892,50
Indenizações e Restituições	232.000,00	278.000,00	292.205,00



Estado de Minas Gerais  
PREFEITURA MUNICIPAL DE CONGONHAS

LEI DE DIRETRIZES ORÇAMENTÁRIAS 2020

ANEXO DE METAS FISCAIS

Anexo II - Metodologia e Memória de Cálculo das Metas Anuais para as Despesas - Total das Despesas

Seleção: Alteração em 01/01/2020 (C)

Página: 2/4  
Data: 27/09/2019



As metas anuais de despesas foram calculadas a partir das seguintes despesas orçamentárias:

Categoria Econômica e Grupos de Natureza de Despesa	R\$ 1,00		
	2020	2021	2022
<b>1 - PREFEITURA MUNICIPAL DE CONGONHAS</b>			
Aplicação Direta Decorrente de Operação de Órgãos	4.442.000,00	4.463.000,00	4.619.205,00
Outros Serviços de Terceiros - Pessoa Jurídica	4.442.000,00	4.463.000,00	4.619.205,00
DESPESAS DE CAPITAL (II)	97.209.300,00	63.116.337,50	63.912.018,81
INVESTIMENTOS	93.899.300,00	59.615.337,50	60.288.483,81
Transferências a Instit. Priv. sem Fins Lucrativos	1.341.000,00	241.000,00	249.435,00
Contribuições	1.341.000,00	241.000,00	249.435,00
Transf. a Consórcios Públicos-Contrato de Rateio	23.000,00	24.000,00	24.840,00
Rateio pela Participação em Consórcio Público	23.000,00	24.000,00	24.840,00
Aplicações Diretas	92.534.300,00	59.349.337,50	60.013.173,81
Obras e Instalações	86.055.800,00	57.305.060,00	57.893.466,60
Equipamentos e Material Permanente	5.278.500,00	1.194.277,50	1.239.957,21
Aquisição de Imóveis	1.200.000,00	850.000,00	879.750,00
Aplicação Direta Decorrente de Operação de Órgãos	1.000,00	1.000,00	1.035,00
Equipamentos e Material Permanente	1.000,00	1.000,00	1.035,00
AMORTIZAÇÃO DA DÍVIDA	3.310.000,00	3.501.000,00	3.623.535,00
Aplicações Diretas	10.000,00	1.000,00	1.035,00
Sentenças Judiciais	10.000,00	1.000,00	1.035,00
Aplicação Direta Decorrente de Oper. entre Órgãos	3.300.000,00	3.500.000,00	3.622.500,00
Principal da Dívida Contratual Resgatado	3.300.000,00	3.500.000,00	3.622.500,00
RESERVA DE CONTINGÊNCIA OU RESERVA DO RPPS	150.000,00	150.000,00	155.250,00
RESERVA DE CONTINGÊNCIA OU RESERVA DO RPPS	150.000,00	150.000,00	155.250,00
Reserva de Contingência ou Reserva do RPPS	150.000,00	150.000,00	155.250,00
Reserva de Contingência ou Reserva do RPPS	150.000,00	150.000,00	155.250,00
Total da entidade:	459.550.000,00	470.810.000,00	487.280.000,00
<b>2 - FUMCULT-FUNDAÇÃO MUN.CULTURA, LAZER E TURISMO</b>			
DESPESAS CORRENTES (I)	9.378.000,00	7.258.000,00	7.510.130,00
PESSOAL E ENCARGOS SOCIAIS	1.597.000,00	1.665.500,00	1.721.892,50
Aplicações Diretas	1.467.000,00	1.530.500,00	1.582.167,50
Vencimentos e Vantagens Fixas - Pessoal Civil	1.343.000,00	1.400.000,00	1.447.100,00
Obrigações Patronais	115.000,00	120.000,00	124.200,00
Outras Despesas Variáveis - Pessoal Civil	8.000,00	10.000,00	10.350,00
Despesas de Exercícios Anteriores	1.000,00	500,00	517,50
Aplicação Direta Decorrente Operação entre Órgãos	130.000,00	135.000,00	139.725,00
Obrigações Patronais	130.000,00	135.000,00	139.725,00
OUTRAS DESPESAS CORRENTES	7.781.000,00	5.592.500,00	5.788.237,50
Aplicações Diretas	7.781.000,00	5.592.500,00	5.788.237,50
Diárias - Pessoal Civil	1.000,00	500,00	517,50
Material de Consumo	20.000,00	20.000,00	20.700,00
Outros Serviços de Terceiros - Pessoa Jurídica	7.605.000,00	5.417.000,00	5.606.595,00
Serviços de Tecnologia da Informação e Comunicação	40.000,00	40.000,00	41.400,00
Obrigações Tributárias e Contributivas	15.000,00	15.000,00	15.525,00
Sentenças Judiciais	100.000,00	100.000,00	103.500,00
DESPESAS DE CAPITAL (II)	6.772.000,00	7.082.000,00	7.329.870,00
INVESTIMENTOS	6.772.000,00	7.082.000,00	7.329.870,00
Aplicações Diretas	6.772.000,00	7.082.000,00	7.329.870,00
Obras e Instalações	1.224.000,00	1.224.000,00	1.266.840,00
Equipamentos e Material Permanente	5.548.000,00	5.858.000,00	6.063.030,00
Total da entidade:	16.150.000,00	14.340.000,00	14.840.000,00



As metas anuais de despesas foram calculadas a partir das seguintes despesas orçamentárias:

Categoria Econômica e Grupos de Natureza de Despesa	R\$ 1,00		
	2020	2021	2022
<b>3 - PREVCON-PREVIDENCIA DO MUNICIPIO DE CONGONHAS</b>			
DESPESAS CORRENTES (I)	46.477.000,00	48.978.000,00	50.685.080,00
PESSOAL E ENCARGOS SOCIAIS	45.444.000,00	47.910.000,00	49.579.700,00
Aplicações Diretas	45.284.000,00	47.740.000,00	49.403.750,00
Aposentadorias do RPPS Reserva Remunerada/Ref.	37.300.000,00	39.500.000,00	40.882.500,00
Pensões do RPPS e do Militar	4.300.000,00	4.050.000,00	4.191.750,00
Outros Benefícios Previden.do Servidor/Militar	2.600.000,00	2.850.000,00	2.949.750,00
Vencimentos e Vantagens Fixas - Pessoal Civil	1.000.000,00	1.300.000,00	1.338.350,00
Obrigações Patronais	19.000,00	25.000,00	25.875,00
Sentenças Judiciais	55.000,00	1.000,00	1.035,00
Despesas de Exercícios Anteriores	8.000,00	12.000,00	12.420,00
Indenizações e Restituições Trabalhistas	2.000,00	2.000,00	2.070,00
Aplicação Direta Decorrente Operação entre Órgãos	160.000,00	170.000,00	175.950,00
Obrigações Patronais	160.000,00	170.000,00	175.950,00
OUTRAS DESPESAS CORRENTES	1.033.000,00	1.068.000,00	1.105.380,00
Aplicações Diretas	1.033.000,00	1.068.000,00	1.105.380,00
Diárias - Pessoal Civil	15.000,00	21.000,00	21.735,00
Material de Consumo	20.000,00	35.000,00	36.225,00
Passagens e Despesas com Locomoção	14.000,00	20.000,00	20.700,00
Serviços de Consultoria	30.000,00	30.000,00	31.050,00
Outros Serviços de Terceiros - Pessoa Física	180.000,00	170.000,00	175.950,00
Outros Serviços de Terceiros - Pessoa Jurídica	250.000,00	215.000,00	222.525,00
Obrigações Tributárias e Contributivas	1.000,00	1.000,00	1.035,00
Sentenças Judiciais	20.000,00	19.000,00	19.665,00
Despesas de Exercícios Anteriores	5.000,00	5.000,00	5.175,00
Indenizações e Restituições	498.000,00	552.000,00	571.320,00
DESPESAS DE CAPITAL (II)	580.000,00	11.000,00	11.385,00
INVESTIMENTOS	10.000,00	10.000,00	10.350,00
Aplicações Diretas	10.000,00	10.000,00	10.350,00
Equipamentos e Material Permanente	10.000,00	10.000,00	10.350,00
INVERSÕES FINANCEIRAS	570.000,00	1.000,00	1.035,00
Aplicação Direta Decorrente de Oper. entre Órgãos	570.000,00	1.000,00	1.035,00
Aquisição de Imóveis	570.000,00	1.000,00	1.035,00
RESERVA DE CONTINGÊNCIA OU RESERVA DO RPPS	27.743.000,00	33.501.000,00	34.673.535,00
RESERVA DE CONTINGÊNCIA OU RESERVA DO RPPS	27.743.000,00	33.501.000,00	34.673.535,00
Reserva de Contingência ou Reserva do RPPS	27.743.000,00	33.501.000,00	34.673.535,00
Reserva de Contingência ou Reserva do RPPS	27.743.000,00	33.501.000,00	34.673.535,00
Total da entidade:	74.800.000,00	82.490.000,00	85.370.000,00

**4 - CÂMARA MUNICIPAL DE CONGONHAS**

DESPESAS CORRENTES (I)	18.910.000,00	22.989.100,00	23.786.818,50
PESSOAL E ENCARGOS SOCIAIS	14.351.900,00	17.484.799,00	18.089.866,91
Aplicações Diretas	13.531.900,00	16.492.599,00	17.062.939,91
Contratação por Tempo Determinado	2.900,00	3.509,00	3.631,82
Vencimentos e Vantagens Fixas - Pessoal Civil	11.984.000,00	14.621.640,00	15.126.497,34
Obrigações Patronais	1.430.000,00	1.728.300,00	1.788.790,50
Outras Despesas Variáveis - Pessoal Civil	115.000,00	139.150,00	144.020,25
Aplicação Direta Decorrente Operação entre Órgãos	820.000,00	992.200,00	1.026.927,00
Obrigações Patronais	820.000,00	992.200,00	1.026.927,00
OUTRAS DESPESAS CORRENTES	4.558.100,00	5.504.301,00	5.696.951,59





As metas anuais de despesas foram calculadas a partir das seguintes despesas orçamentárias:

Categoria Econômica e Grupos de Natureza de Despesa	R\$ 1,00		
	2020	2021	2022
<b>4 - CÂMARA MUNICIPAL DE CONGONHAS</b>			
Transferências a Instit. Priv. sem Fins Lucrativos	1.000,00	1.210,00	1.252,35
Contribuições	1.000,00	1.210,00	1.252,35
Aplicações Diretas	4.557.100,00	5.503.091,00	5.695.699,24
Outros Benefícios Assistenciais-Servidor/Militar	11.000,00	13.310,00	13.775,85
Diárias - Pessoal Civil	76.000,00	91.960,00	95.178,60
Material de Consumo	234.700,00	283.987,00	293.926,56
Passagens e Despesas com Locomoção	55.500,00	67.155,00	69.505,43
Serviços de Consultoria	22.000,00	26.620,00	27.551,70
Outros Serviços de Terceiros - Pessoa Física	103.200,00	124.872,00	129.242,54
Locação de Mão-de-obra	490.000,00	592.900,00	613.651,50
Outros Serviços de Terceiros - Pessoa Jurídica	2.087.200,00	2.525.512,00	2.613.904,93
Serviços de Tecnologia da Informação e Comunicação	100.000,00	110.000,00	113.850,00
Auxílio-Transporte	5.500,00	6.655,00	6.887,93
Despesas de Exercícios Anteriores	10.000,00	12.100,00	12.523,50
Indenizações e Restituições	1.362.000,00	1.648.020,00	1.705.700,70
<b>DESPESAS DE CAPITAL (II)</b>	290.000,00	350.900,00	363.181,50
<b>INVESTIMENTOS</b>	290.000,00	350.900,00	363.181,50
Aplicações Diretas	290.000,00	350.900,00	363.181,50
Obras e Instalações	90.000,00	108.900,00	112.711,50
Equipamentos e Material Permanente	200.000,00	242.000,00	250.470,00
<b>Total da entidade:</b>	<b>19.200.000,00</b>	<b>23.340.000,00</b>	<b>24.150.000,00</b>
<b>Total geral:</b>	<b>569.700.000,00</b>	<b>590.980.000,00</b>	<b>611.640.000,00</b>

Marco Aurélio da Silva  
Controlador Geral  
Prefeitura Municipal de Congonhas

Lucimara Aparecida Junqueira  
Mat. 2788  
Diretoria de Planejamento  
e Orçamento

José de Freitas Cordeiro  
Prefeito Municipal de Congonhas



**ESTADO DE MINAS GERAIS**  
**MUNICÍPIO DE CONGONHAS**  
**LEI DE DIRETRIZES ORÇAMENTÁRIAS 2020**  
**ANEXO DE METAS FISCAIS**

Anexo II.a - Metodologia e Memória de Cálculo das Principais Despesas

Consolidado





**3.0.0.0.0.00.00.00.00.00 - DESPESA**

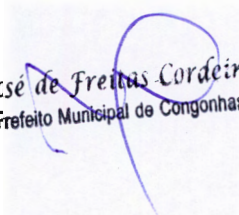
Metas Anuais	Valor Nominal - R\$ 1,00	Variação %
2017	418.566.000,00	
2018	453.800.000,00	8.42%
2019	476.830.000,00	5.07%
2020	569.700.000,00	19.48%
2021	590.980.000,00	3.74%
2022	611.640.000,00	3.50%

**Nota:**

Para projeção das despesas de 2020 a 2022, foram analisados os valores já mencionados no PPA (2018-2021), bem como a despesa empenhada em 2018 e até o momento em 2019. A partir daí consideramos para os grandes grupos de despesas além do realizado até o momento a questão das licitações em andamento e para o grupo de despesa em investimento as obras com previsão de término ainda em 2020. Analisou-se também o reajuste salarial dos servidores públicos, reenquadramentos do plano de cargos e carreiras e possíveis nomeações oriundas de concurso público. Os valores inflacionários também foram considerados na ordem de 4,0 %.

  
**Marco Aurélio da Silva**  
Controlador Geral  
Prefeitura Municipal de Congonhas

  
**Lucimara Aparecida Junqueira**  
Mat. 2788  
Diretoria de Planejamento  
e Orçamento

  
**José de Freitas Cordeiro**  
Prefeito Municipal de Congonhas



**Estado de Minas Gerais**  
**MUNICÍPIO DE CONGONHAS**

Página: 1/2  
Data: 27/09/2019


LEI DE DIRETRIZES ORÇAMENTÁRIAS 2020

ANEXO DE METAS FISCAIS

Anexo III - Metodologia e Memória de Cálculo das Metas Anuais para o Resultado Primário

Seleção: Alteração em 01/01/2020 (C)

Especificação	2017	2018	2019	2020	2021	2022
RECEITAS CORRENTES (I)	381.721.800,00	399.479.200,00	424.581.100,00	516.509.414,28	556.968.966,28	576.438.580,09
Receita Tributária	72.999.000,00	74.492.200,00	63.931.143,00	83.322.323,01	90.108.997,23	93.242.812,09
Receita de Contribuição	9.526.000,00	10.197.320,00	11.022.300,00	11.349.582,00	12.903.512,50	13.355.135,45
Receita Patrimonial	32.885.800,00	38.312.380,00	41.703.210,00	46.580.910,98	48.541.478,35	50.236.130,09
Aplicações Financeiras (II)	32.646.000,00	37.227.500,00	40.554.210,00	45.357.360,98	47.232.462,11	48.882.298,29
Outras Receitas Patrimoniais	239.800,00	1.084.880,00	1.149.000,00	1.223.550,00	1.309.016,24	1.353.831,80
Transferências Correntes	259.102.454,94	269.689.300,00	299.298.210,00	365.982.149,70	395.221.944,91	409.054.712,99
Demais receitas correntes	7.208.545,06	6.788.000,00	8.626.237,00	9.274.448,59	10.193.033,29	10.549.789,47
Receitas correntes restantes	7.208.545,06	6.788.000,00	8.626.237,00	9.274.448,59	10.193.033,29	10.549.789,47
RECEITAS FISCAIS CORRENTES (IV) = (I-II-III)	349.075.800,00	362.251.700,00	384.026.890,00	471.152.053,30	509.736.504,17	527.556.281,80
RECEITAS DE CAPITAL (V)	47.296.000,00	31.422.000,00	28.041.200,00	27.467.480,00	5.894.143,50	6.100.438,52
Operações de Crédito (VI)	0,00	0,00	0,00	0,00	0,00	0,00
Amortização de Empréstimo (VII)	0,00	0,00	0,00	0,00	0,00	0,00
Alienação de Ativos	500.000,00	1.350.000,00	0,00	50.000,00	0,00	0,00
Outras Alienações de Bens	500.000,00	1.350.000,00	0,00	50.000,00	0,00	0,00
Transferência de Capital	46.796.000,00	30.072.000,00	28.041.200,00	27.417.480,00	5.894.143,50	6.100.438,52
Outras Receitas de Capital	0,00	0,00	0,00	0,00	0,00	0,00
Outras Receitas de Capital Não Primárias (X)	0,00	0,00	0,00	0,00	0,00	0,00
Outras Receitas de Capital Primárias	0,00	0,00	0,00	0,00	0,00	0,00
RECEITAS FISCAIS DE CAPITAL (X.I) = (V-VI-VII-VIII-IX-X)	47.296.000,00	31.422.000,00	28.041.200,00	27.467.480,00	5.894.143,50	6.100.438,52
RECEITAS PRIMÁRIAS (XII) = (IV+X.I)	396.371.800,00	393.673.700,00	412.068.090,00	498.619.533,30	515.630.647,67	533.656.720,32
DESPESAS CORRENTES (XIII)	321.068.600,00	351.131.320,00	371.171.350,00	413.372.700,00	462.149.562,50	479.501.137,69
Pessoal e Encargos Sociais	200.401.645,00	218.395.965,00	222.558.150,00	229.337.900,00	270.788.371,61	279.740.847,06
Juros e Encargos da Dívida (XIV)	0,00	0,00	0,00	0,00	0,00	0,00
Outras Despesas Correntes	120.666.955,00	132.735.355,00	148.613.200,00	184.034.800,00	191.361.190,89	199.760.290,63
DESPESAS FISCAIS CORRENTES (XV) = (XIII-XIV)	321.068.600,00	351.131.320,00	371.171.350,00	413.372.700,00	462.149.562,50	479.501.137,69
DESPESAS DE CAPITAL (XVI)	83.082.050,00	56.448.430,00	53.666.000,00	100.981.300,00	67.059.237,50	67.992.920,31
Investimentos	82.432.050,00	56.078.430,00	53.616.000,00	100.971.300,00	67.058.237,50	67.991.885,31
Inversões Financeiras	0,00	0,00	0,00	0,00	0,00	0,00
Concessão de Empréstimos e Financiamentos (XVII)	0,00	0,00	0,00	0,00	0,00	0,00
Aquisição de Título de Capital já Integralizado (XVIII)	0,00	0,00	0,00	0,00	0,00	0,00
Aquisição de Título de Crédito (XIX)	0,00	0,00	0,00	0,00	0,00	0,00
Demais Inversões Financeiras	0,00	0,00	0,00	0,00	0,00	0,00
Amortização da Dívida (XX)	650.000,00	370.000,00	50.000,00	10.000,00	1.000,00	1.035,00





**Estado de Minas Gerais**  
**MUNICÍPIO DE CONGONHAS**

Página: 2/2  
Data: 27/09/2019


**LEI DE DIRETRIZES ORÇAMENTÁRIAS 2020**


**ANEXO DE METAS FISCAIS**

**Anexo III - Metodologia e Memória de Cálculo das Metas Anuais para o Resultado Primário**

Seleção: Alteração em 01/01/2020 (C)

Especificação	2017	2018	2019	2020	2021	2022
Amortização da Dívida (XX)	650.000,00	370.000,00	50.000,00	10.000,00	1.000,00	1.035,00
DESPESAS FISCAIS DE CAPITAL (XXI) = (XVI-XVII - XVIII - XIX - XX)	82.432.050,00	56.078.430,00	53.616.000,00	100.971.300,00	67.058.237,50	67.991.885,31
RESERVA LEGAL RPPS (XXII)	0,00	0,00	0,00	0,00	0,00	0,00
RESERVA DE CONTINGÊNCIA (XXIII)	24.575.000,00	26.281.000,00	27.530.500,00	27.893.000,00	33.651.000,00	34.828.785,00
DESPESAS PRIMÁRIAS (XXIV)=(XV+XXI+XXII+XXIII)	428.075.650,00	433.490.750,00	452.317.850,00	542.237.000,00	562.858.800,00	582.321.808,00
RESULTADO PRIMÁRIO (XII-XXIV)	(31.703.850,00)	(39.817.050,00)	(40.249.760,00)	(43.617.466,70)	(47.228.152,33)	(48.665.087,68)

  
**Marco Aurélio da Silva**  
Controlador Geral  
Prefeitura Municipal de Congonhas

  
**Lucimara Aparecida Junqueira**  
Mat. 2788  
Diretoria de Planejamento  
e Orçamento

  
**José de Freitas Cordeiro**  
Prefeito Municipal de Congonhas





**Estado de Minas Gerais**  
**PREFEITURA MUNICIPAL DE CONGONHAS**


Página: 1/4  
Data: 27/09/2019

**LEI DE DIRETRIZES ORÇAMENTÁRIAS 2020**

**Relação de Despesas - Planejadas**

Seleção: Somente as despesas prioritizadas; Alteração em 01/01/2020 (C)

Priori.	Ação / Produto (UN)	Tipo	Local.	Func.Progr.	Conta Despesa	Recurso	Aplicação	LDO 2020	Projeção 2021	Projeção 2022
<b>Entidade: 1 - PREFEITURA MUNICIPAL DE CONGONHAS</b>								92.063.800,00	63.151.060,00	63.944.076,60
<b>Órgão: 10.00 - Secretaria Municipal da Fazenda</b>								2.500.000,00	1.000.000,00	1.035.000,00
<b>Unidade: 10.01 - Gabinete do Secretário da Fazenda</b>								2.500.000,00	1.000.000,00	1.035.000,00
345	1.059 - Reestruturação de Sedes Administrativas	P	2	04.122.0002	4.4.90.51.00.00.00.00	00010008	00.00.00	2.500.000,00	1.000.000,00	1.035.000,00
	Projeto executado (%)									
<b>Órgão: 12.00 - Secretaria Municipal de Obras</b>								52.423.400,00	38.280.005,00	38.202.534,66
<b>Unidade: 12.03 - Diretoria de Obras e Conservação Prédios Públicos</b>								3.790.000,00	4.250.000,00	4.398.750,00
88	1.002 - Construção e Reforma de Edificações Públicas	P	2	15.452.0010	3.3.90.30.00.00.00.00	00010000	00.00.00	600.000,00	650.000,00	672.750,00
	Edificações construídas e/ou reformadas (%)									
					3.3.90.39.00.00.00.00	00010000	00.00.00	90.000,00	100.000,00	103.500,00
					4.4.90.51.00.00.00.00	00010000	00.00.00	3.100.000,00	3.500.000,00	3.622.500,00
<b>Unidade: 12.04 - Diretoria de Obras e Manutenção Urbana</b>								48.633.400,00	34.030.005,00	33.803.784,66
89	1.004 - Construção e Pavimentação de Vias Urbanas	P	2	26.451.0010	4.4.90.51.00.00.00.00	00010008	00.00.00	30.000.000,00	25.000.000,00	24.457.729,48
	Vias Urbanas pavimentadas (%)									
					4.4.90.51.00.00.00.00	00010016	00.00.00	19.400,00	20.005,00	20.705,18
					4.4.90.51.00.00.00.00	00010024	04.03.00	550.000,00	0,00	0,00
91	1.006 - Construção de Muros de Contenção	P	2	15.451.0013	4.4.90.51.00.00.00.00	00010000	00.00.00	1.500.000,00	1.000.000,00	1.035.000,00
	Muros construídos (%)									
466	1.056 - Construção da Praça de Eventos	P	2	15.451.0010	4.4.90.51.00.00.00.00	00010008	00.00.00	3.000.000,00	1.500.000,00	1.552.500,00
	Projeto executado (%)									
495	1.018 - Manutenção de Praças Públicas	P	2	15.451.0010	3.3.90.30.00.00.00.00	00010000	00.00.00	549.000,00	600.000,00	621.000,00
	Projeto executado (%)									
					3.3.90.39.00.00.00.00	00010000	00.00.00	600.000,00	700.000,00	724.500,00
					4.4.90.51.00.00.00.00	00010000	00.00.00	110.000,00	150.000,00	155.250,00
					4.4.90.51.00.00.00.00	00010024	04.03.00	250.000,00	0,00	0,00
					4.4.90.52.00.00.00.00	00010000	00.00.00	55.000,00	60.000,00	62.100,00
498	1.021 - Programas Regionais de Desenvolvimento	P	2	23.695.0040	4.4.90.51.00.00.00.00	00010024	04.03.00	500.000,00	0,00	0,00
	Programa implantado (%)									
499	1.023 - Requalificação Central	P	2	15.451.0010	4.4.90.51.00.00.00.00	00010008	00.00.00	5.500.000,00	2.000.000,00	2.070.000,00
	Projeto executado (%)									
508	1.010 - Intercessão Trevo BR-040 Acesso Norte	P	2	26.451.0010	4.4.90.51.00.00.00.00	00010008	00.00.00	6.000.000,00	3.000.000,00	3.105.000,00
	Construção efetuada (%)									





**Estado de Minas Gerais**  
**PREFEITURA MUNICIPAL DE CONGONHAS**

Página: 2/4  
Data: 27/09/2019

**LEI DE DIRETRIZES ORÇAMENTÁRIAS 2020**

**Relação de Despesas - Planejadas**

Seleção: Somente as despesas prioritizadas; Alteração em 01/01/2020 (C)

Priori.	Ação / Produto (UN)	Tipo	Local.	Func.Progr.	Conta Despesa	Recurso	Aplicação	LDO 2020	Projeção 2021	Projeção 2022
<b>Entidade: 1 - PREFEITURA MUNICIPAL DE CONGONHAS</b>								92.063.800,00	63.151.060,00	63.944.076,60
<b>Órgão: 14.00 - Secretaria Municipal de Educação</b>								3.965.000,00	14.066.125,00	14.558.439,38
<b>Unidade: 14.03 - Diretoria de Educ. Infantil e Ensino Fundamental</b>								3.965.000,00	14.066.125,00	14.558.439,38
176	1.022 - Construção e Ampliação de Prédios Escolares	P	2	12.361.0029	4.4.90.51.00.00.00.00 00010001		01.01.01	0,00	0,00	0,00
	Escolas construídas (%)				4.4.90.51.00.00.00.00 00010022		01.06.01	2.715.000,00	9.016.125,00	9.331.689,38
186	1.025 - Construção de Creches e Centros Educação Infantil	P	2	12.365.0033	4.4.90.51.00.00.00.00 00010001		01.01.01	50.000,00	50.000,00	51.750,00
	Creches construídas (%)									
430	1.072 - Reforma de Prédios Escolares	P	2	12.361.0029	4.4.90.51.00.00.00.00 00010001		01.00.00	0,00	0,00	0,00
	Reformas executadas (%)				4.4.90.51.00.00.00.00 00010008		00.00.00	1.200.000,00	5.000.000,00	5.175.000,00
<b>Órgão: 15.00 - Secretaria Municipal de Saúde</b>								6.555.000,00	2.312.875,00	2.393.825,63
<b>Unidade: 15.01 - Fundo Municipal de Saúde</b>								6.555.000,00	2.312.875,00	2.393.825,63
220	1.026 - Construção de UBS - RP	P	2	10.301.0035	4.4.90.51.00.00.00.00 00010002		02.01.00	150.000,00	100.000,00	103.500,00
	UBS e Postos da Saude construídos (%)									
221	1.027 - Construção e Ampliação UBS - RV	P	2	10.301.0035	4.4.90.51.00.00.00.00 00010053		02.04.00	400.000,00	0,00	0,00
	UBS e Postos da Saude construídos (%)									
265	1.028 - Ampliação Unidade Central de Saúde	P	2	10.302.0036	4.4.90.51.00.00.00.00 00010002		02.01.00	550.000,00	0,00	0,00
	Unidade Central concluída(%)				4.4.90.51.00.00.00.00 00010023		02.06.00	605.000,00	112.875,00	116.825,63
					4.4.90.51.00.00.00.00 00010053		02.04.00	600.000,00	0,00	0,00
485	1.020 - Construção das Clínicas da Mulher e da Criança	P	2	10.302.0036	4.4.90.51.00.00.00.00 00010002		02.01.00	1.950.000,00	1.000.000,00	1.035.000,00
	Construção efetuada (%)				4.4.90.52.00.00.00.00 00010002		02.01.00	300.000,00	100.000,00	103.500,00
516	1.024 - Construção do Prédio da Fisioterapia	P	2	10.302.0036	4.4.90.51.00.00.00.00 00010000		00.00.00	2.000.000,00	1.000.000,00	1.035.000,00
	Construção efetuada (%)									
<b>Órgão: 16.00 - Secretaria Municipal Des. Econ. Inov. e Tecnologia</b>								3.700.000,00	955.000,00	988.425,00
<b>Unidade: 16.03 - Diretoria de Turismo</b>								300.000,00	100.000,00	103.500,00
505	1.066 - Memorial Dom Silvério	P	2	04.695.0040	4.4.90.51.00.00.00.00 00010008		00.00.00	300.000,00	100.000,00	103.500,00
	Construção efetuada (%)									
<b>Unidade: 16.04 - Diretoria de Desenvolvimento Rural</b>								1.000.000,00	800.000,00	828.000,00
415	1.069 - Implantação Galpão - Mercado Municipal	P	2	20.692.0034	4.4.90.51.00.00.00.00 00010008		00.00.00	1.000.000,00	800.000,00	828.000,00
	Serviço mantido (%)									





**Estado de Minas Gerais**  
**PREFEITURA MUNICIPAL DE CONGONHAS**


Página: 3/4  
Data: 27/09/2019

**LEI DE DIRETRIZES ORÇAMENTÁRIAS 2020**

**Relação de Despesas - Planejadas**

Seleção: Somente as despesas prioritizadas; Alteração em 01/01/2020 (C)

Priori.	Ação / Produto (UN)	Tipo	Local.	Func.Progr.	Conta Despesa	Recurso	Aplicação	LDO 2020	Projeção 2021	Projeção 2022			
Entidade: 1 - PREFEITURA MUNICIPAL DE CONGONHAS								92.063.800,00	63.151.060,00	63.944.076,60			
Órgão: 16.00 - Secretaria Municipal Des. Econ. Inov. e Tecnologia								3.700.000,00	955.000,00	988.425,00			
Unidade: 16.10 - Diretoria de Inovação Tecnológica								2.400.000,00	55.000,00	56.925,00			
526	1.060 - Projeto SIG - Cidade Inteligente	P	2	19.572.0039	3.3.90.39.00.00.00.00	00010008	00.00.00	2.400.000,00	55.000,00	56.925,00			
Ação atuante (%)													
Órgão: 17.00 - Secretaria Municipal de Gestão Urbana								16.895.400,00	2.553.055,00	2.642.411,93			
Unidade: 17.05 - Diretoria de Patrimônio Histórico								14.895.400,00	803.055,00	831.161,93			
232	1.033 - Atividade de Conservação do Patrimônio Histórico	P	2	13.391.0041	3.3.90.39.00.00.00.00	00010000	00.00.00	410.000,00	450.000,00	465.750,00			
Patrimônio conservado (%)													
								4.4.90.51.00.00.00.00	00010024	04.03.00	250.000,00	0,00	0,00
366	1.061 - PAC Cidades Históricas	P	2	13.391.0041	4.4.90.51.00.00.00.00	00010000	00.00.00	2.000.000,00	100.000,00	103.500,00			
Projeto executado (%)													
								4.4.90.51.00.00.00.00	00010024	04.03.00	12.235.400,00	253.055,00	261.911,93
Unidade: 17.06 - Fundo Profeta								2.000.000,00	1.750.000,00	1.811.250,00			
234	1.035 - Apoio e Conservação do Patrimônio Histórico	P	2	13.391.0041	3.3.90.39.00.00.00.00	00010000	00.00.00	825.000,00	1.000.000,00	1.035.000,00			
Patrimônio conservado (%)													
								4.4.90.51.00.00.00.00	00010000	00.00.00	825.000,00	750.000,00	776.250,00
								4.4.90.61.00.00.00.00	00010000	00.00.00	350.000,00	0,00	0,00
Órgão: 18.00 - Secretaria Municipal de Esporte e Lazer								3.250.000,00	1.100.000,00	1.138.500,00			
Unidade: 18.02 - Diretoria de Esportes								3.250.000,00	1.100.000,00	1.138.500,00			
108	1.017 - Const. Ampl. Quadras e Campos Futebol	P	2	27.813.0043	4.4.90.51.00.00.00.00	00010000	00.00.00	3.250.000,00	1.100.000,00	1.138.500,00			
Quadras e Campos construídos e/ou ampliados (%)													
Órgão: 22.00 - Secretaria Municipal de Habitação								2.775.000,00	2.884.000,00	2.984.940,00			
Unidade: 22.02 - Fundo Municipal de Habitação								2.775.000,00	2.884.000,00	2.984.940,00			
300	1.037 - Programa Investimento e Melhoria em Habitação	P	2	16.244.0014	4.4.90.51.00.00.00.00	00010000	00.00.00	500.000,00	600.000,00	621.000,00			
Habitações construídas (%)													
								4.4.90.51.00.00.00.00	00010024	04.03.00	195.000,00	0,00	0,00
302	1.039 - Programa Investimento Habitação Urbana e Rural	P	2	16.482.0014	3.3.90.30.00.00.00.00	00010000	00.00.00	80.000,00	84.000,00	86.940,00			
Melhoria em Habitação(%)													
303	1.040 - Projeto Mão Solidária	P	2	16.482.0014	3.3.90.30.00.00.00.00	00010000	00.00.00	1.000.000,00	1.100.000,00	1.138.500,00			
Famílias reassentadas (%)													
								3.3.90.39.00.00.00.00	00010000	00.00.00	1.000.000,00	1.100.000,00	1.138.500,00





Estado de Minas Gerais  
PREFEITURA MUNICIPAL DE CONGONHAS


Página: 4/4  
Data: 27/09/2019


LEI DE DIRETRIZES ORÇAMENTÁRIAS 2020

Relação de Despesas - Planejadas

Seleção: Somente as despesas prioritizadas; Alteração em 01/01/2020 (C)

Priori.	Ação / Produto (UN)	Tipo	Local.	Func.Progr.	Conta Despesa	Recurso	Aplicação	LDO 2020	Projeção 2021	Projeção 2022
Entidade: 2 - FUMCULT-FUNDAÇÃO MUN.CULTURA, LAZER E TURISMO								2.348.000,00	2.200.000,00	2.277.000,00
Órgão: 02.00 - Fundação Municipal de Cultura Lazer e Turismo								2.348.000,00	2.200.000,00	2.277.000,00
Unidade: 02.01 - Coordenação da Fundação Municipal de Cultura								2.348.000,00	2.200.000,00	2.277.000,00
432	7.006 - Restauração do Cine Teatro Leon - Lei de Incentivo Reformas executadas (%)	P	2	13.391.0048	3.3.90.39.00.00.00.00 00010000		00.00.00	348.000,00	200.000,00	207.000,00
					4.4.90.51.00.00.00.00 00010024		04.03.00	1.100.000,00	1.100.000,00	1.138.500,00
					4.4.90.52.00.00.00.00 00010000		00.00.00	800.000,00	800.000,00	828.000,00
501	7.008 - Restauração do Museu da Imagem e Memória Atividade Mantida(%)	P	2	13.391.0048	4.4.90.51.00.00.00.00 00010024		04.03.00	100.000,00	100.000,00	103.500,00
Total geral:								94.411.800,00	65.351.060,00	66.221.076,60

  
Marco Aurélio da Silva  
Controlador Geral  
Prefeitura Municipal de Congonhas

  
Lucimara Aparecida Junqueira  
Mat. 2788  
Diretoria de Planejamento  
e Orçamento

  
José de Freitas Cordeiro  
Prefeito Municipal de Congonhas

