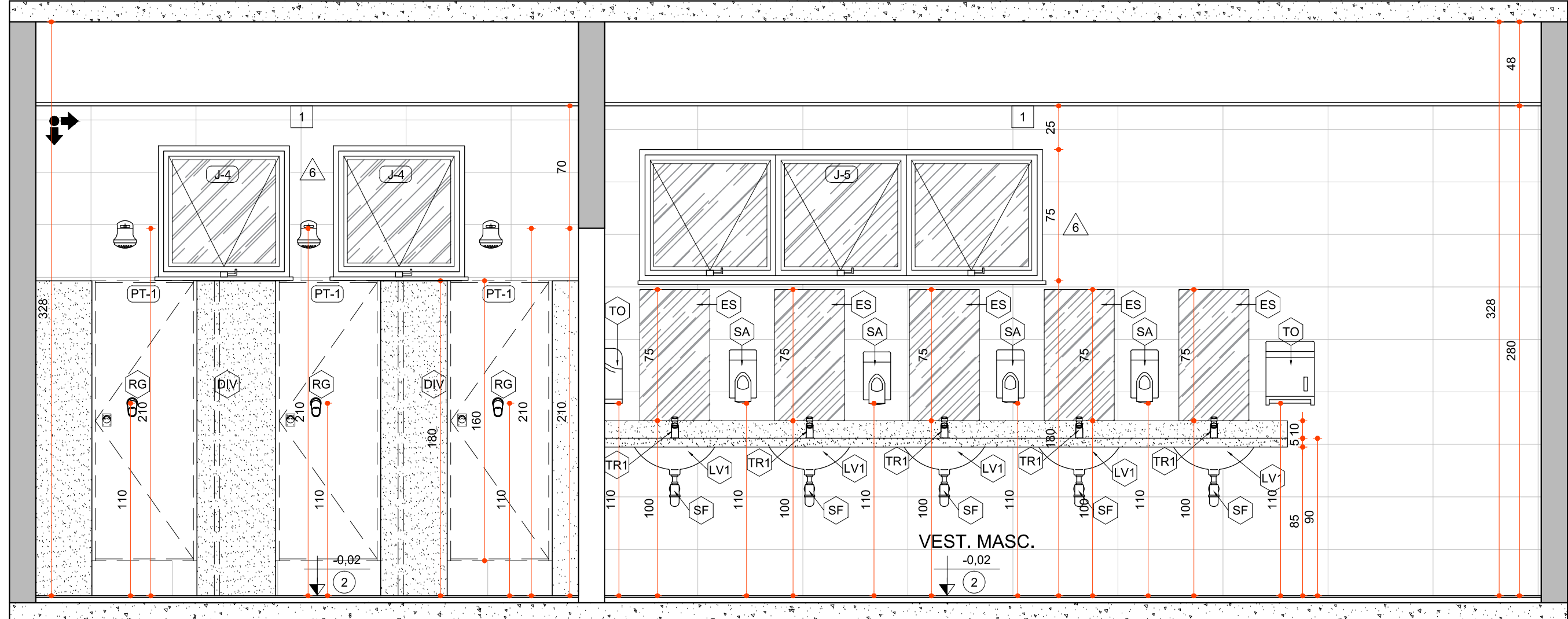
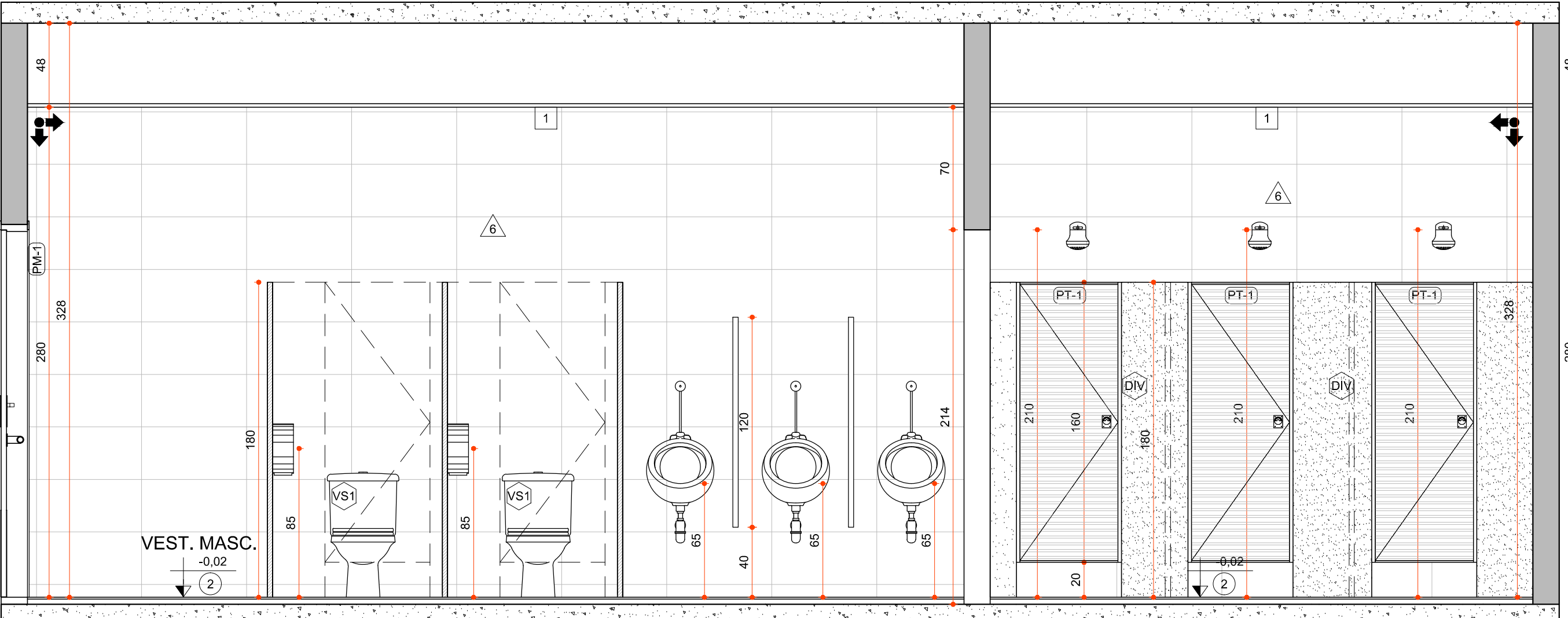


AMPLIAÇÃO 01 - DET. VESTIÁRIO FEM.-
GINÁSIO 02 PLANTA
ESCALA 1:25



VESTIÁRIO GINÁSIO 02 - VISTA 1
ESCALA 1:25



VESTIÁRIO GINÁSIO 02 - VISTA 1
ESCALA 1:25

ESPECIFICAÇÕES

VER ESPECIFICAÇÕES COMPLETAS NO MEMORIAL DESCRITIVO

PISO	2	PISO EM PORCELANATO RETIFICADO, ACABAMENTO ACETINADO, DIM. 60X60CM. REF.: LINHA SENSITIVE, MODELO FENDI - ELIANE OU EQUIVALENTE
PAREDE	6	REVESTIMENTO CERÂMICO ESMALTADO EM PLACAS DE 30X60CM, COR: BRANCO. REVESTIMENTO FORMA BRANCO AC, REF.: ELIANE OU EQUIVALENTE
TETO	1	FORRO EM GESSO ACARTONADO EMASSADO E PINTADO, COR BRANCO NEVE. PLACA DE GESSO RÚ, ESP.: 12,5MM, REF.: GYPSUM, PINTURA ACRÍLICA PREMIUM FOSCO, COR BRANCO NEVE, REF.: SUVINIL OU EQUIVALENTE
PEÇAS DE GRANITO	B1	BANCADA EM GRANITO POLIDO NAS FACES EXPOSTAS, H=90CM, C/ RODABANCA H=10CM E TESTEIRA H=5CM GRANITO CINZA ANDORINHA, ESP.: 3CM
	SO	SOLEIRA EM GRANITO POLIDO NAS FACES EXPOSTAS. GRANITO CINZA ANDORINHA, ESP.: 2CM
	PE	PEITORIL EM GRANITO CINZA ANDORINHA POLIDO. GRANITO CINZA ANDORINHA, ESP.: 2CM
	DIV	DIVISÓRIA DE GRANITO PRETO POLIDO, (SANITÁRIOS E CHUVEIRO) GRANITO CINZA ANDORINHA, ESP.: 2CM
LOUÇAS E PEÇAS VINCULADAS	LV1	CUBA DE EMBUTIR OVAL EM LOUÇA BRANCA, INCLUSO VÁLVULA E SIFÃO TIPO GARRAFA EM METAL CROMADO COR: BRANCO, DIM.: 35x50CM REF.: DECA OU EQUIVALENTE
	LV2	LAVATÓRIO SUSPENSO, PARA SANITÁRIO ACESSÍVEL. Cód.: 9108, AZULEJO, COR: BRANCO, REF.: CELITE OU EQUIVALENTE
	VS1	VASO COM CAIXA ACOPLADA, COR: BRANCO, Cód.: 20351, LINHA CITY - CELITE OU EQUIVALENTE
	VS2	VASO SANITÁRIO SIFONADO CONVENCIONAL PARA PCB SEM FURO FRONTAL COM LOUÇA BRANCA SEM ASSENTO, INCLUSO CONJUNTO DE LIGAÇÃO PARA BACIA SANITÁRIA AJUSTÁVEL ASSENTO SANITÁRIO, POLIPROPILENO BRANCO, FECHAMENTO COMUM, FIXAÇÃO BRANCA, PARA BACIA CITY CELITE, FAB.: SEMITA OU EQUIVALENTE
	MIC	MICTÓRIO SIFONADO DE LOUÇA BRANCA COM PERTENCES, COM REGISTRO DE PRESSÃO 1/2" COM CANOPLA CROMADA ACABAMENTO SIMPLES E CONJUNTO PARA FIXAÇÃO Cód.: M119 COR: BRANCO REF.: DECA OU EQUIVALENTE
TORNEIRAS E REGISTROS	RG	REGISTRO DE PRESSÃO PARA CHUVEIRO COM ACABAMENTO CROMADO REF.: LORENZETTI OU EQUIVALENTE
	TR1	TORNEIRA PARA LAVATÓRIO PRESMA TIC ANTIVANDALISMO, COM FECHAMENTO AUTOMÁTICO LINHA BOPRESS, COM VÁLVULA REDUZIDA, Cód.: 1168-BR-VR, REF.: FABRIMAR OU EQUIVALENTE
	TR2	TORNEIRA PARA TANQUE EM METAL, ACABAMENTO CROMADO, H= 40CM, Cód.: 1152-MY, REF.: FABRIMAR OU EQUIVALENTE
	RA	GRELHA QUADRADA COM CAIXILHO EM AÇO INOX (15X15CM) ACABAMENTO POLIDO COM FECHO REF.: MOLDEXOX OU EQUIVALENTE
	SF	SIFÃO UNIVERSAL EXTENSÍVEL PLÁSTICO PRATA 1.1/2" 30 CM VIP FAB.: EQUATION OU EQUIVALENTE
ACESSÓRIOS	BA1	BARRA DE APOIO RETA 80CM, EM AÇO INOX COM ACABAMENTO POLIDO ALTO BRILHO. REF.: TECKINOX OU EQUIVALENTE
	BA2	BARRA DE APOIO RETA 70CM, EM AÇO INOX COM ACABAMENTO POLIDO ALTO BRILHO. REF.: TECKINOX OU EQUIVALENTE
	BA3	BARRA DE APOIO RETA 40CM, EM AÇO INOX COM ACABAMENTO POLIDO ALTO BRILHO. REF.: TECKINOX OU EQUIVALENTE
	BA4	BARRA DE APOIO EM "L" INOX 70X70CM REF.: TECKINOX OU EQUIVALENTE
	BA5	BARRA DE APOIO EM "U" INOX 70X70CM REF.: DIREITO 1000.015 E ESQUERDO 1000.014, FAB.: TECKINOX OU EQUIVALENTE
	DH	DUCHA HIGIENICA COM REGISTRO E DERIVAÇÃO SMART, Cód.: 1984, C71-ACT REF.: DECA OU EQUIVALENTE
	ES	ESPELHO EM CRISTAL NACIONAL 4MM (DIMENSÕES 40X75CM), ESPELHO COLADO NA ALVENARIA COM ADESIVO SELANTE DE SILICONE OU EQUIVALENTE
	PA	DISPENSER PARA PAPEL HIGIÊNICO ROLÃO, EM PLÁSTICO ABS DE ALTA RESISTÊNCIA. LINHA START, Cód.: S13, REF.: JSN OU EQUIVALENTE
	TO	DISPENSER PARA PORTA PAPEL TOALHA INTERFOLHADO EM PLÁSTICO ABS DE ALTA RESISTÊNCIA. LINHA START, Cód.: S12, REF.: JSN OU EQUIVALENTE
	SA	SABONETEIRA PLÁSTICA TIPO DISPENSER PARA SABONETE LÍQUIDO COM RESERVATÓRIO 800 A 1500 ML. LINHA START, Cód.: S11, REF.: JSN OU EQUIVALENTE
	VD	VÁLVULA DE DESCARGA CROMADA, 60MM OU 1.1/2" LINHA FLUX, FABRIMAR OU EQUIVALENTE LINHA FLUX, REF.: FABRIMAR OU EQUIVALENTE
DIVERSOS	AL1	BOTÃO DE ACIONAMENTO DE ALARME AUDIOVISUAL, H=40CM, MODELO: ALARME PCB REF.: PLANETA ACESSÍVEL OU EQUIVALENTE
	AL2	ALARME AUDIOVISUAL, H=230CM, MODELO: ALARME PCB. REF.: PLANETA ACESSÍVEL OU EQUIVALENTE
	BE	BEBEDOURO GEMINADO MG-F80 INOX REF.: IBBL OU EQUIVALENTE
	CH	CHUVEIRO ELÉTRICO COMUM CORPO DE PLÁSTICO TIPO DUCHA, 220V, BRANCO LINHA BELLO BANDO, REF.: LORENZETTI OU EQUIVALENTE
	BC1	BANCO PARA VESTIÁRIO DE AÇO COM CABIDEIRO. DIMENSÃO 20x45CM, ESTRUTURA EM AÇO COM PINTURA ESMALTE NA COR CINZA
	BC2	BANCO, COM BASE EM ALVENARIA CONVENCIONAL E TAMPO EM GRANITO POLIDO NAS FACES EXPOSTAS GRANITO CINZA ANDORINHA POLIDO, ESP.: 2CM
	DM	DUCHA MANUAL FUTURA COM MANGUEIRA LISA, COR: BRANCO, PARA VESTIÁRIO ACESSÍVEL. REF.: LORENZETTI OU EQUIVALENTE

NOTAS

- OBSERVAÇÕES GERAIS:
- 1 - CONFERIR MEDIDAS NO LOCAL
 - 2 - NÃO UTILIZAR ESCALA SOBRE PAPEL
 - 3 - EM CASO DE CONFLITO DE COTAS, PREVALECE A DO DESENHO DE MAIOR ESCALA
 - 4 - EM CASO DE DÚVIDAS, CONSULTE SEMPRE O RESPONSÁVEL TÉCNICO
 - 5 - REPRODUÇÃO TOTAL OU PARCIAL DESTE DESENHO ESTÁ PROIBIDA, DIREITOS AUTORAIS RESERVADOS DE ACORDO COM A LEI FEDERAL 9.610 DE 19 FEVEREIRO DE 1998

REVISÃO	DESCRIÇÃO	TIPO	ELABORADO	VERIFICADO	DATA
00	EMIÇÃO INICIAL	EXE	FGAC	ICGL	04/2020
01	EMIÇÃO INICIAL	EXE	RMR	ICGL	09/2020

TIPOS DE EMISSÃO	ATP - ANTEPROJETO BSC - BÁSICO EXE - EXECUTIVO	APV - APROVADO PCT - P/ CONSTRUÇÃO ASB - "AS BUILT"	CNC - CANCELADO
------------------	--	---	-----------------



PROJETA CONSULTORIA E SERVIÇOS
ALAMEDA OSCAR NIEMAYER, Nº500, SALAS 503 E 507 - VALE DO SERENO
NOVA LIMA-MG - CEP.: 34.006-056
TEL.: (31) 3347-4405 / (31) 3347-7079 / (31) 3571-1920
EMAIL: contato@grupoprojetaengenharia.com.br




PREFEITURA MUNICIPAL DE CONGONHAS
RUA PRESIDENTE JUSCELINO KUBSHEK, Nº135 - CENTRO
CONGONHAS-MG - CEP.: 36.415-000
TEL.: (31) 3731-1300

PROJETO ARQUITETÔNICO DA NOVA ESCOLA FORTUNATA

RUA TRÊS, S/N, CONGONHAS-MG

PROJETO DE ARQUITETURA

AUTORIA DO PROJETO:		CONTRATANTE DO PROJETO:	
 ISABELA CRISTINA GONÇALVES LACERDA CAU - A170073-9		RESPONSÁVEL DA CONTRATANTE	
DATA: SETEMBRO/2020	ESCALA: INDICADA	CÓDIGO: PRJ-ARQ	
TÍTULO DOS DESENHOS: AMPLIAÇÃO 01 - GINÁSIO 02		PRANCHAS: 20/33	
DIREITOS AUTORAIS RESERVADOS; PROIBIDO REPRODUÇÃO, DIVULGAÇÃO OU ALTERAÇÃO SEM ORDEN EXPRESSA DO AUTOR.		TÍTULO DOS DESENHOS: PRJ-EXE-ARG-CON-NEF-0005-REV01	