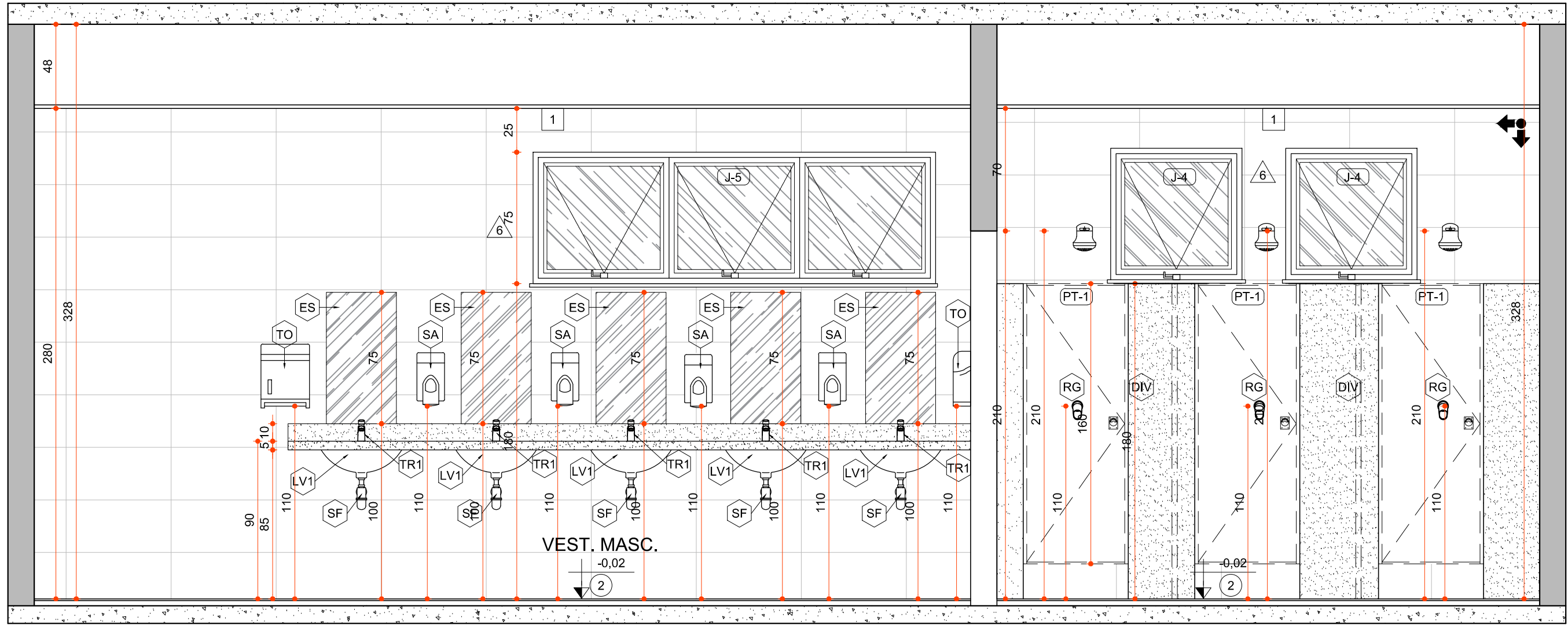
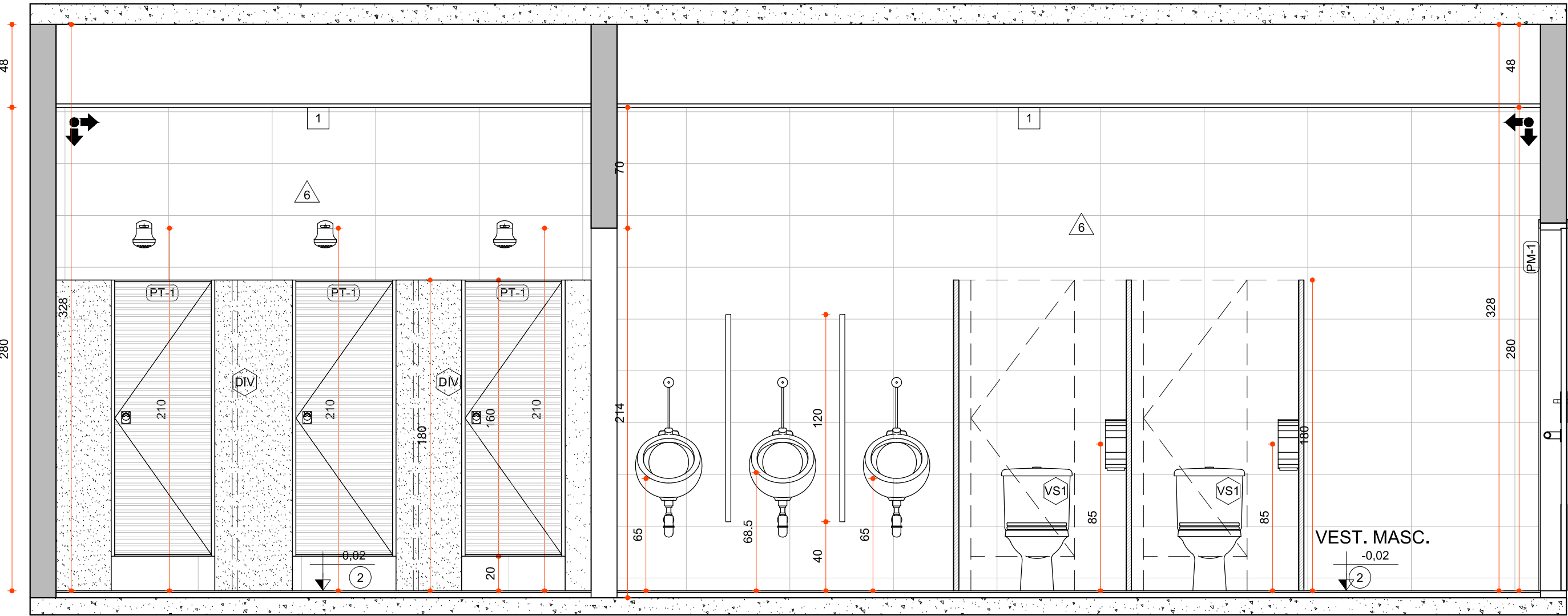


AMPLIAÇÃO 03 - DET. VESTIÁRIO MASC.-
GINÁSIO 02 PLANTA

ESCALA 1:25



VESTIÁRIO GINÁSIO 02 - VISTA 1
ESCALA 1:25



VESTIÁRIO GINÁSIO 02 - VISTA 1
ESCALA 1:25

ESPECIFICAÇÕES

VER ESPECIFICAÇÕES COMPLETAS NO MEMORIAL DESCRITIVO

PISO	
2	PISO EM PORCELANATO RETIFICADO, ACABAMENTO ACETINADO, DIM. 60X60CM. REF.: LINHA SENSITIVE, MODELO FENDI - ELIANE OU EQUIVALENTE
PAREDE	
6	REVESTIMENTO CERÂMICO ESMALTADO EM PLACAS DE 30X60CM, COR: BRANCO. REVESTIMENTO FORMA BRANCO AC, REF.: ELIANE OU EQUIVALENTE
TETO	
1	FORRO EM GESSO ACARTONADO EMASSADO E PINTADO, COR BRANCO NEVE. PLACA DE GESSO RU, ESP: 12,5MM, REF.: GYPSUM, PINTURA ACRILICA PREMIUM FOSCO, COR BRANCO NEVE, REF.: SUVINIL OU EQUIVALENTE
PEÇAS DE GRANITO	
B1	BANCADA EM GRANITO POLIDO NAS FACES EXPOSTAS, H=90CM, C/ RODABANCA H=10CM E TESTEIRA H=5CM GRANITO CINZA ANDORINHA, ESP: 2CM
SO	SOLEIRA EM GRANITO POLIDO NAS FACES EXPOSTAS. GRANITO CINZA ANDORINHA, ESP: 2CM
PE	PEITORIL EM GRANITO CINZA ANDORINHA POLIDO. GRANITO CINZA ANDORINHA, ESP: 2CM
DIV	DIVISÓRIA DE GRANITO PRETO POLIDO, (SANITÁRIOS E CHUVEIRO) GRANITO CINZA ANDORINHA, ESP: 2CM
LOUÇAS E PEÇAS VINCULADAS	
LV1	CUBA DE EMBUTIR OVAL EM LOUÇA BRANCA, INCLUSO VÁLVULA E SIFÃO TIPO GARRAFA EM METAL CROMADO COR: BRANCO, DIM: 35x50CM REF.: DECA OU EQUIVALENTE
LV2	LAVATÓRIO SUSPENSO, PARA SANITÁRIO ACESSÍVEL. CÓD: 91038, AZULEJO, COR: BRANCO, REF.: CELITE OU EQUIVALENTE
VS1	VASO COM CAIXA ACOPLADA, COR: BRANCO, CÓD.: 20351, LINHA CITY - CELITE OU EQUIVALENTE
VS2	VASO SANITÁRIO SIFONADO CONVENCIONAL PARA PCD SEM FURO FRONTAL COM LOUÇA BRANCA SEM ASSENTO, INCLUSO CONJUNTO DE LIGAÇÃO PARA BACIA SANITÁRIA AJUSTÁVEL ASSENTO SANITÁRIO, POLIPROPILENO BRANCO, FECHAMENTO COMUM, FIXAÇÃO BRANCA, PARA BACIA CITY CELITE, FAB.: SEMITA OU EQUIVALENTE
MIC	MICTÓRIO SIFONADO DE LOUÇA BRANCA COM PERTENCES, COM REGISTRO DE PRESSÃO 1/2" COM CANOPLA CROMADA ACABAMENTO SIMPLES E CONJUNTO PARA FIXAÇÃO CÓD: M 715 COR: BRANCO REF.: DECA OU EQUIVALENTE
TORNEIRAS E REGISTROS	
RG	REGISTRO DE PRESSÃO PARA CHUVEIRO COM ACABAMENTO CROMADO REF.: LORENZETTI OU EQUIVALENTE
TR1	TORNEIRA PARA LAVATÓRIO PRESMATIC ANTIVANDALISMO, COM FECHAMENTO AUTOMÁTICO LINHA IMPRESS, COM VAZÃO REDUZIDA, CÓD.: 1160-BR-VR, REF.: FABRIMAR OU EQUIVALENTE
TR2	TORNEIRA PARA TANQUE EM METAL, ACABAMENTO CROMADO, H= 40CM. CÓD.: 1152-MY, REF.: FABRIMAR OU EQUIVALENTE
RA	GRELHA QUADRADA COM CAIXILHO EM AÇO INOX (15X15CM) ACABAMENTO POLIDO COM FECHO REF.: MOLDEXOX OU EQUIVALENTE
SF	SIFÃO UNIVERSAL EXTENSÍVEL PLÁSTICO PRATA 1.1/2" 30 CM VIP FAB.: EQUATION OU EQUIVALENTE
ACESSÓRIOS	
BA1	BARRA DE APOIO RETA 80CM, EM AÇO INOX COM ACABAMENTO POLIDO ALTO BRILHO. REF.: TECHINOX OU EQUIVALENTE
BA2	BARRA DE APOIO RETA 70CM, EM AÇO INOX COM ACABAMENTO POLIDO ALTO BRILHO. REF.: TECHINOX OU EQUIVALENTE
BA3	BARRA DE APOIO RETA 40CM, EM AÇO INOX COM ACABAMENTO POLIDO ALTO BRILHO. REF.: TECHINOX OU EQUIVALENTE
BA4	BARRA DE APOIO RETA EM "U", EM AÇO INOX COM ACABAMENTO POLIDO ALTO BRILHO. DIM: 25X24CM. REF.: TECHINOX OU EQUIVALENTE
BA5	BARRA DE APOIO EM "L" INOX 70X70CM REF.: (DIREITO 1000.015 E ESQUERDO 1000.014), FAB.: TECHINOX OU EQUIVALENTE
DH	DUCHA HIGIÊNICA COM REGISTRO E DERIVAÇÃO SMART, CÓD.: 1984, C71 ACT REF.: DECA OU EQUIVALENTE
ES	ESPELHO EM CRISTAL NACIONAL 4MM (DIMENSÕES 40X75CM). ESPELHO COLADO NA ALVENARIA COM ADESIVO SELANTE DE SILICONE OU EQUIVALENTE
PA	DISPENSER PARA PAPEL HIGIÊNICO ROLÃO, EM PLÁSTICO ABS DE ALTA RESISTÊNCIA. LINHA START, CÓD.: S13, REF.: JSN OU EQUIVALENTE
TO	DISPENSER PARA PORTA PAPEL TOALHA INTERFOLHADO EM PLÁSTICO ABS DE ALTA RESISTÊNCIA. LINHA START, CÓD.: S12, REF.: JSN OU EQUIVALENTE
SA	SABONETEIRA PLÁSTICA TIPO DISPENSER PARA SABONETE LÍQUIDO COM RESERVATÓRIO 800 A 1500 ML. LINHA START, CÓD.: S11, REF.: JSN OU EQUIVALENTE
VD	VÁLVULA DE DESCARGA CROMADA, 60MM OU 1.1/2" LINHA FLUX, FABRIMAR OU EQUIVALENTE LINHA FLUX, REF.: FABRIMAR OU EQUIVALENTE
DIVERSOS	
AL1	BOTÃO DE ACIONAMENTO DE ALARME AUDIOVISUAL, H=40CM, MODELO: ALARME PCD REF.: PLANETA ACESSÍVEL OU EQUIVALENTE
AL2	ALARME AUDIOVISUAL, H=230CM, MODELO: ALARME PCD. REF.: PLANETA ACESSÍVEL OU EQUIVALENTE
BE	BEBEDOURO GEMINADO MG-F80 INOX REF.: IBBL OU EQUIVALENTE
CH	CHUVEIRO ELÉTRICO COMUM CORPO DE PLÁSTICO TIPO DUCHA, 220V, BRANCO LINHA BELLO BANDO, REF.: LORENZETTI OU EQUIVALENTE
BC1	BANCO PARA VESTIÁRIO DE AÇO COM CABIDEIRO. DIMENSÃO 20x65CM, ESTRUTURA EM AÇO COM PINTURA ESMALTE NA COR CINZA
BC2	BANCO, COM BASE EM ALVENARIA CONVENCIONAL E TAMPO EM GRANITO POLIDO NAS FACES EXPOSTAS GRANITO CINZA ANDORINHA POLIDO, ESP: 2CM
DM	DUCHA MANUAL FUTURA COM MANGUEIRA LISA, COR: BRANCO, PARA VESTIÁRIO ACESSÍVEL. REF.: LORENZETTI OU EQUIVALENTE

NOTAS

- OBSERVAÇÕES GERAIS:
- 1 - CONFERIR MEDIDAS NO LOCAL
 - 2 - NÃO UTILIZAR ESCALA SOBRE PAPEL
 - 3 - EM CASO DE CONFLITO DE COTAS, PREVALECE A DO DESENHO DE MAIOR ESCALA
 - 4 - EM CASO DE DÚVIDAS, CONSULTE SEMPRE O RESPONSÁVEL TÉCNICO
 - 5 - REPRODUÇÃO TOTAL OU PARCIAL DESTE DESENHO ESTÁ PROIBIDA, DIREITOS AUTORAIS RESERVADOS DE ACORDO COM A LEI FEDERAL 9.610 DE 19 FEVEREIRO DE 1998

REVISÃO	DESCRIÇÃO	TIPO	ELABORADO	VERIFICADO	DATA
00	EMISSÃO INICIAL	EXE	FGAC	ICGL	04/2020
01	EMISSÃO INICIAL	EXE	RMR	ICGL	09/2020

TIPOS DE EMISSÃO	ATP - ANTEPROJETO BSC - BÁSICO EXE - EXECUTIVO	APV - APROVADO PCT - P/ CONSTRUÇÃO ASB - "AS BUILT"	CNC - CANCELADO
------------------	--	---	-----------------



PROJETA
ENGENHARIA

PROJETA CONSULTORIA E SERVIÇOS

ALAMEDA OSCAR NIEMAYER, Nº500, SALAS 503 E 507 - VALE DO SERENO
NOVA LIMA-MG - CEP: 34.006-056
TEL.: (31) 3347-4405 / (31) 3347-7079 / (31) 3571-1920
EMAIL: contato@grupoprojetaengenharia.com.br



PREFEITURA MUNICIPAL DE
CONGONHAS


REALIZAÇÃO:

RUA PRESIDENTE JUSCELINO KUBSCHEK, Nº135 - CENTRO
CONGONHAS-MG - CEP: 36.415-000
TEL.: (31) 3731-1300

PROJETO ARQUITETÔNICO DA NOVA ESCOLA FORTUNATA

RUA TRÊS, S/N, CONGONHAS-MG

PROJETO DE ARQUITETURA

AUTORIA DO PROJETO:		CONTRATANTE DO PROJETO:	
 ISABELA CRISTINA GONÇALVES LACERDA CAU - A170793-9		RESPONSÁVEL DA CONTRATANTE	
DATA: SETEMBRO/2020		ESCALA: INDICADA	
CÓDIGO: PRJ-ARQ		PRJ-ARQ	
TÍTULO DOS DESENHOS: AMPLIAÇÃO 03 - GINÁSIO 02		PRINCHA: 22/33	
DIREITOS AUTORAIS RESERVADOS; PROIBIDO REPRODUÇÃO, DIVULGAÇÃO OU ALTERAÇÃO SEM ORDEM EXPRESSA DO AUTOR.		TÍTULO DOS DESENHOS: PRJ-EXE-ARQ-CON-NEF-0005-REV01	