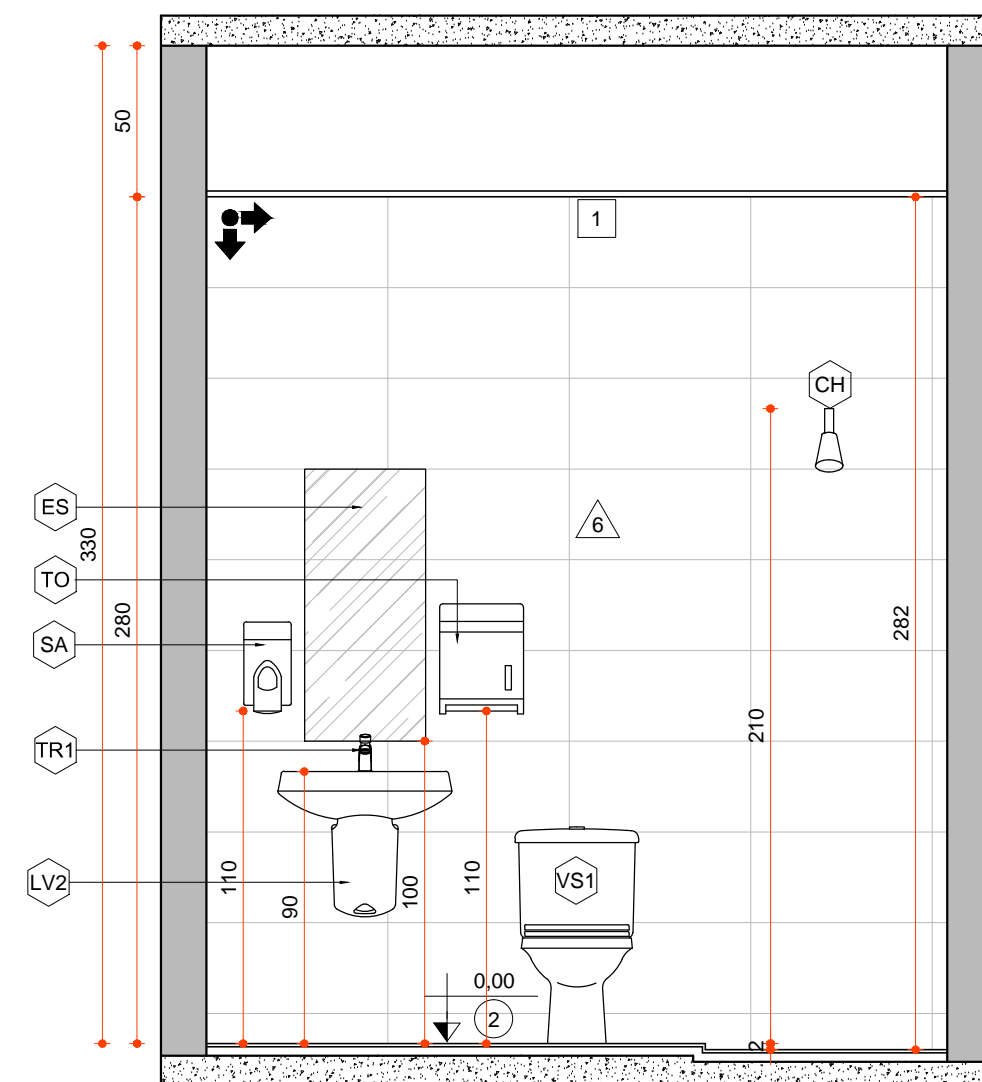


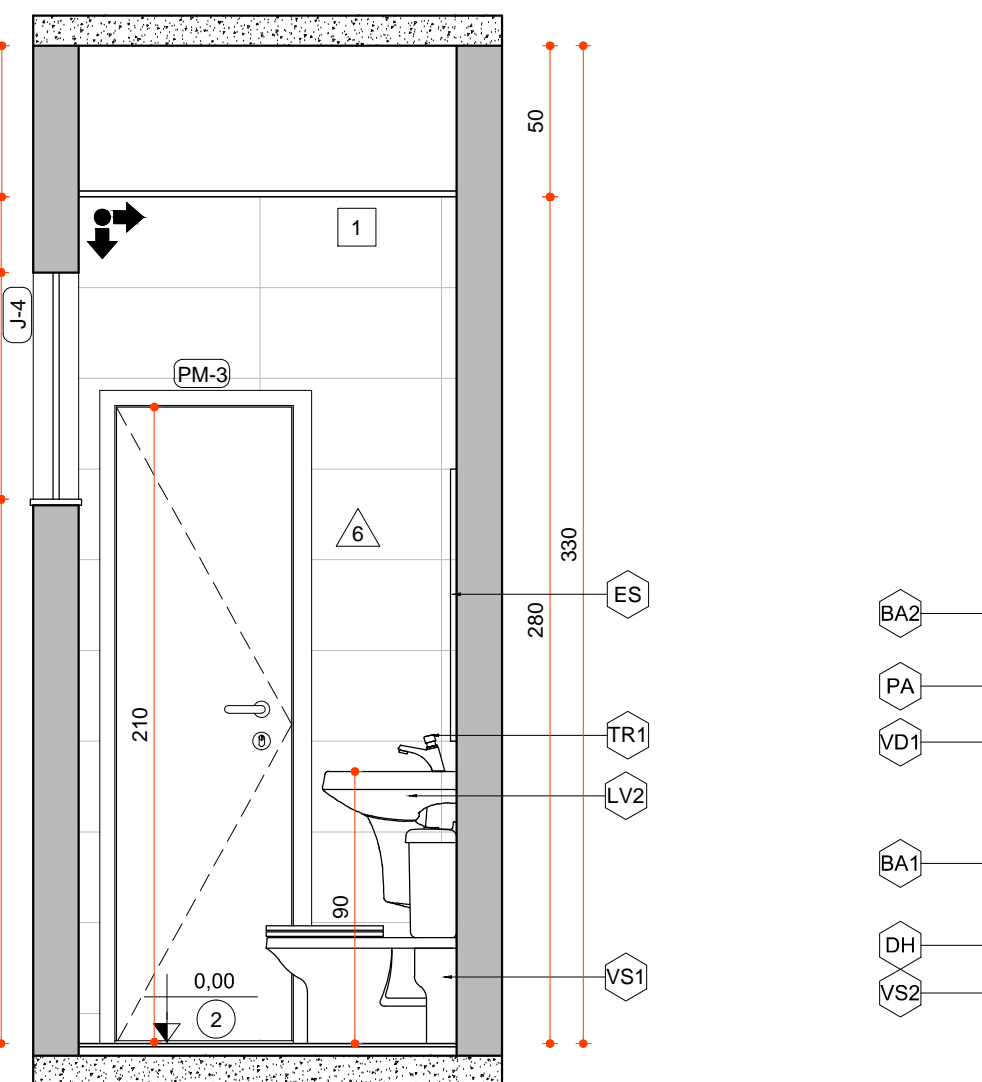
DET. I.S.RECEPÇÃO - PLANTA

ESCALA 1:25



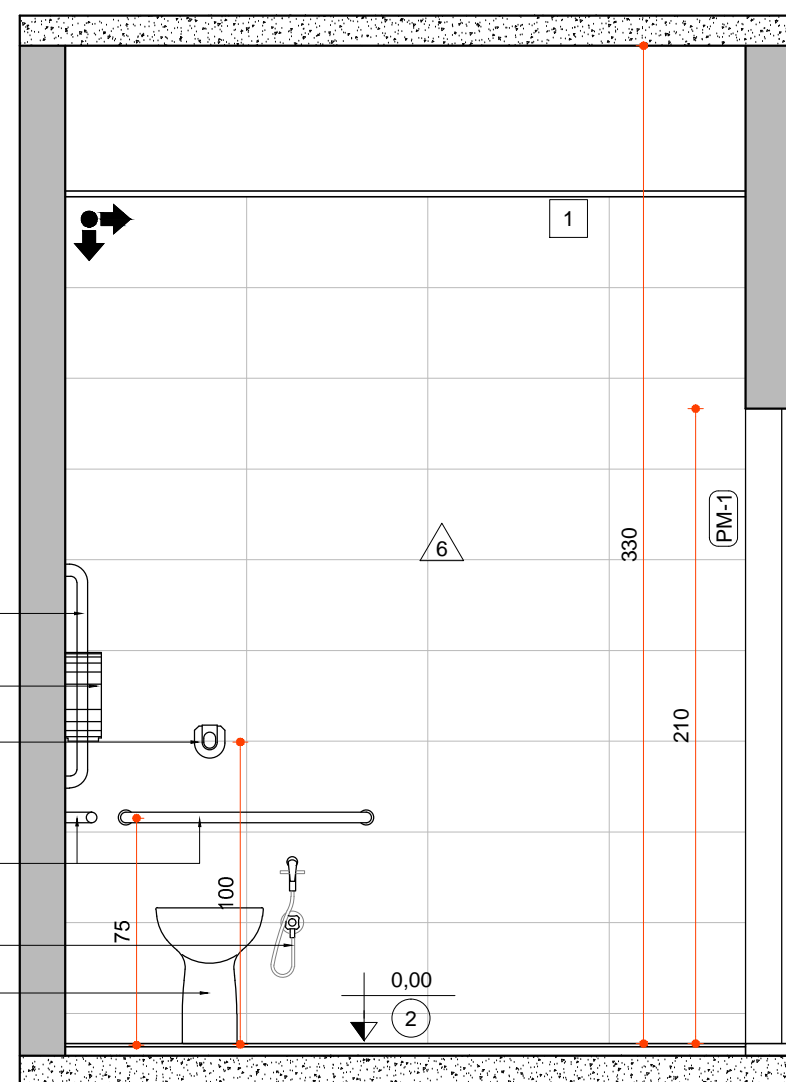
DET. I.S.RECEPÇÃO - VISTA 1

ESCALA	1:25
--------	------



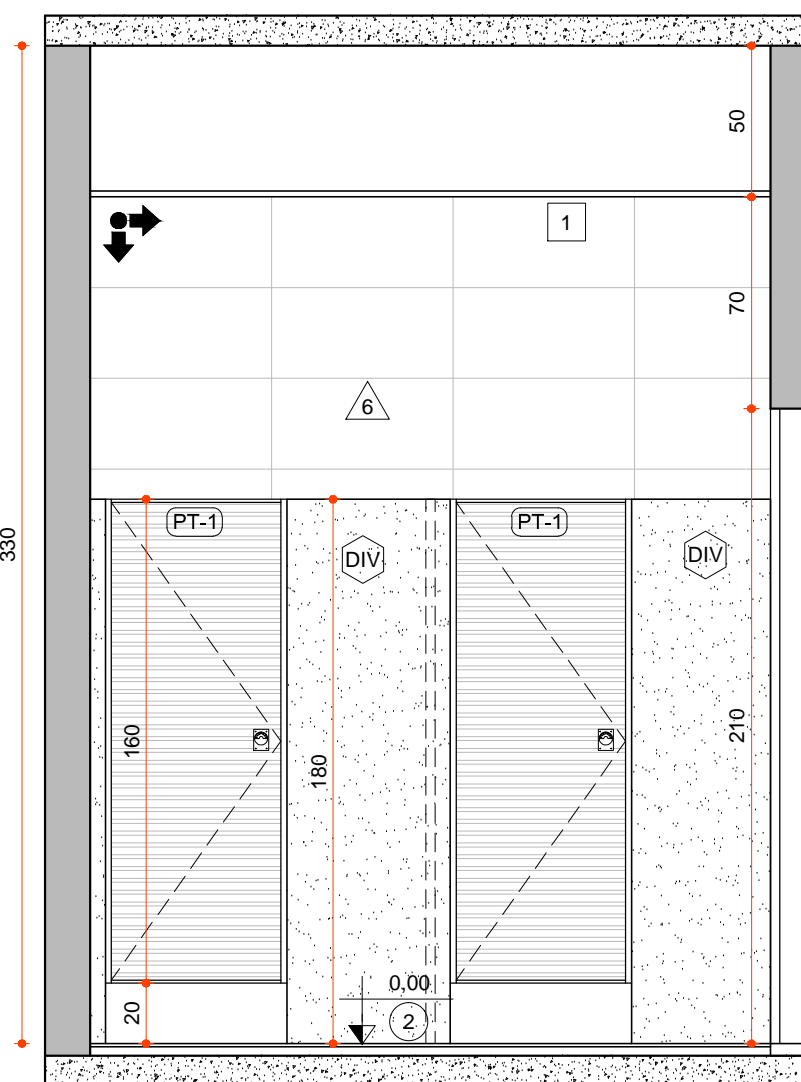
DET. I.S.RECEPÇÃO - VISTA 2

ESCALA 1:25



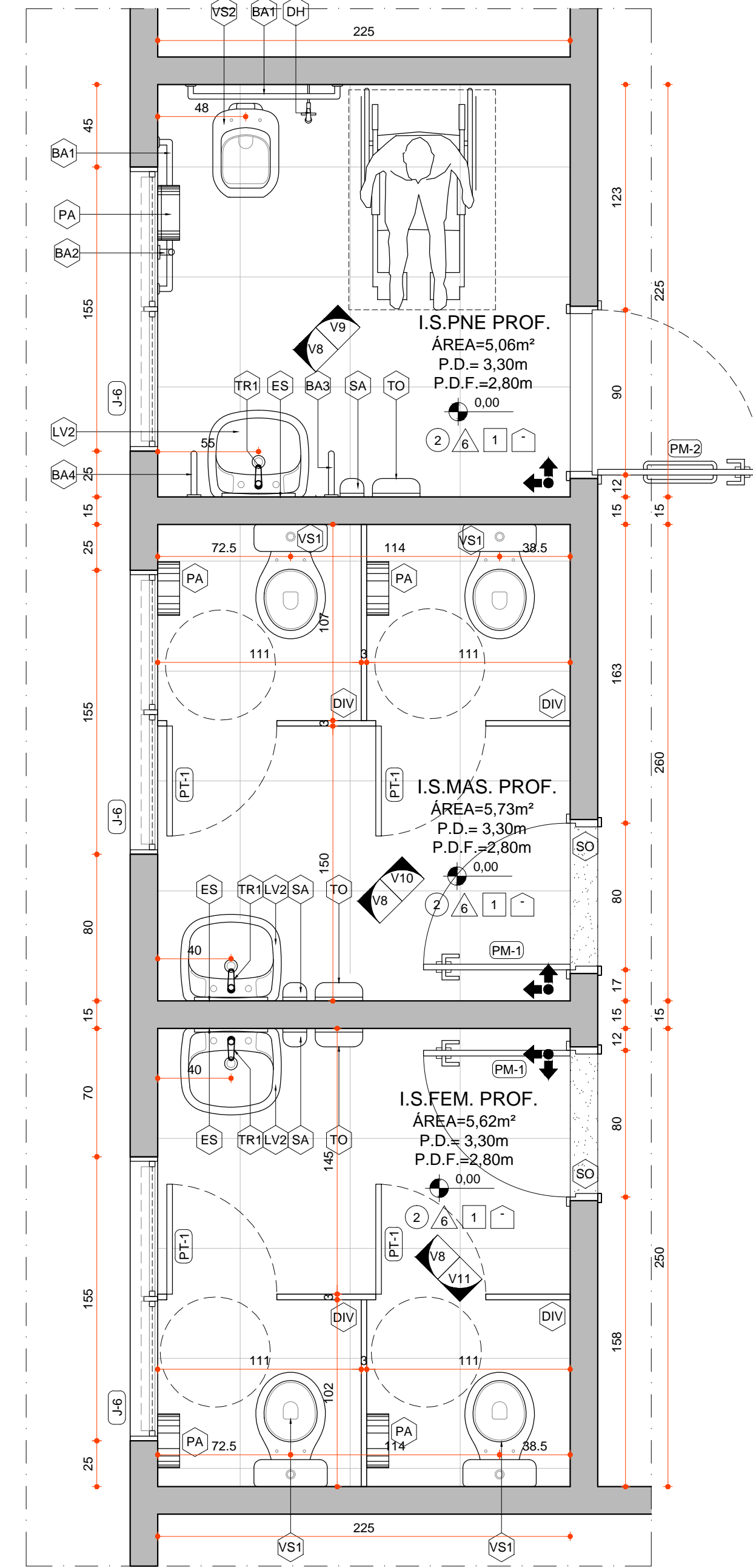
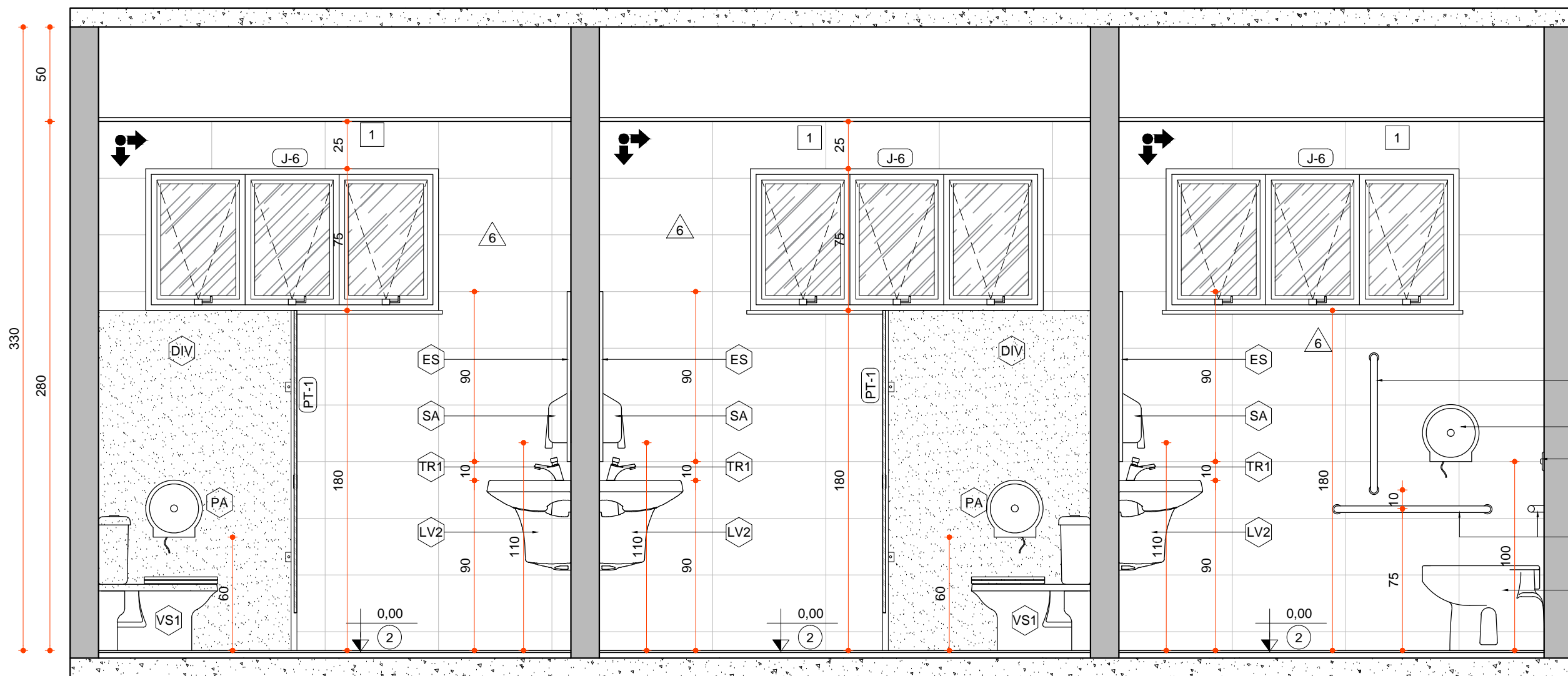
DET. I.S.s PROFESSORES - VISTA 9

ESCALA 1:25

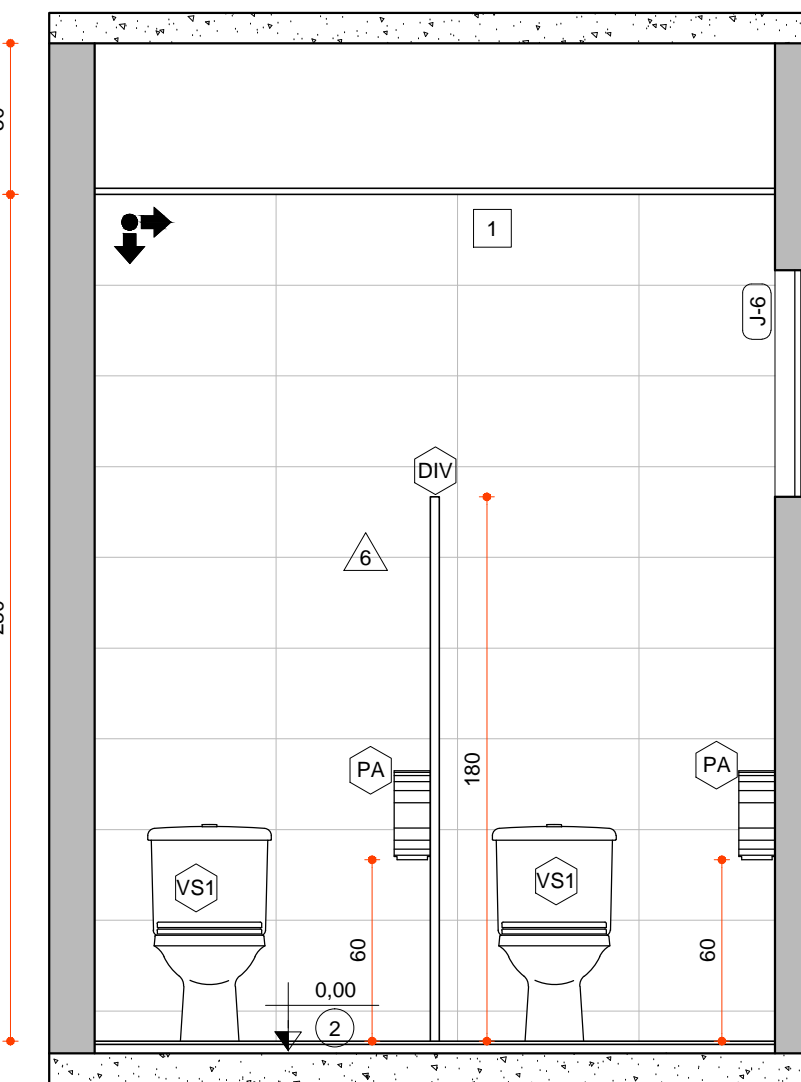


DET. I.S.s PROFESSORES - VISTA 10

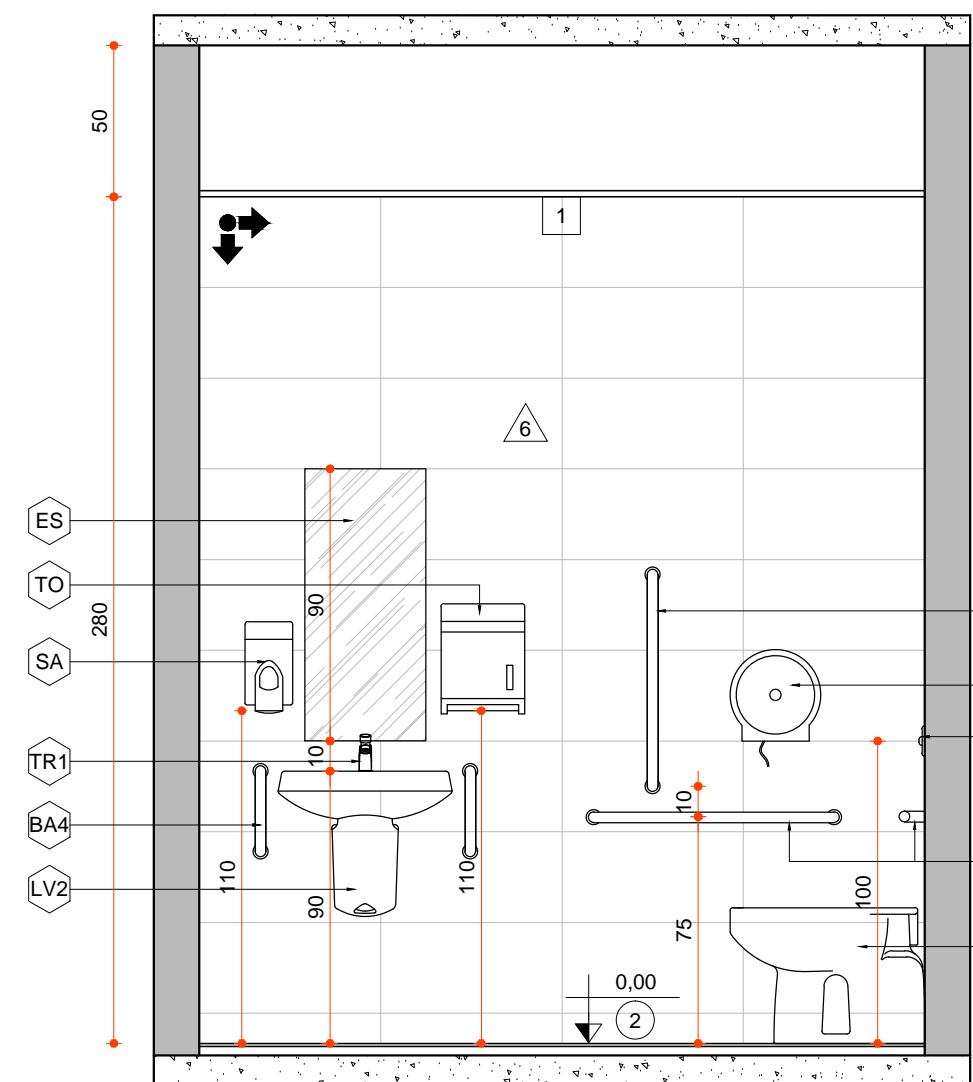
ESCALA 1:25

DET. I.S.s PROFESSORES - PLANTA
ESCALA 1:25

DET. I.S.s PROFESSORES - VISTA 8

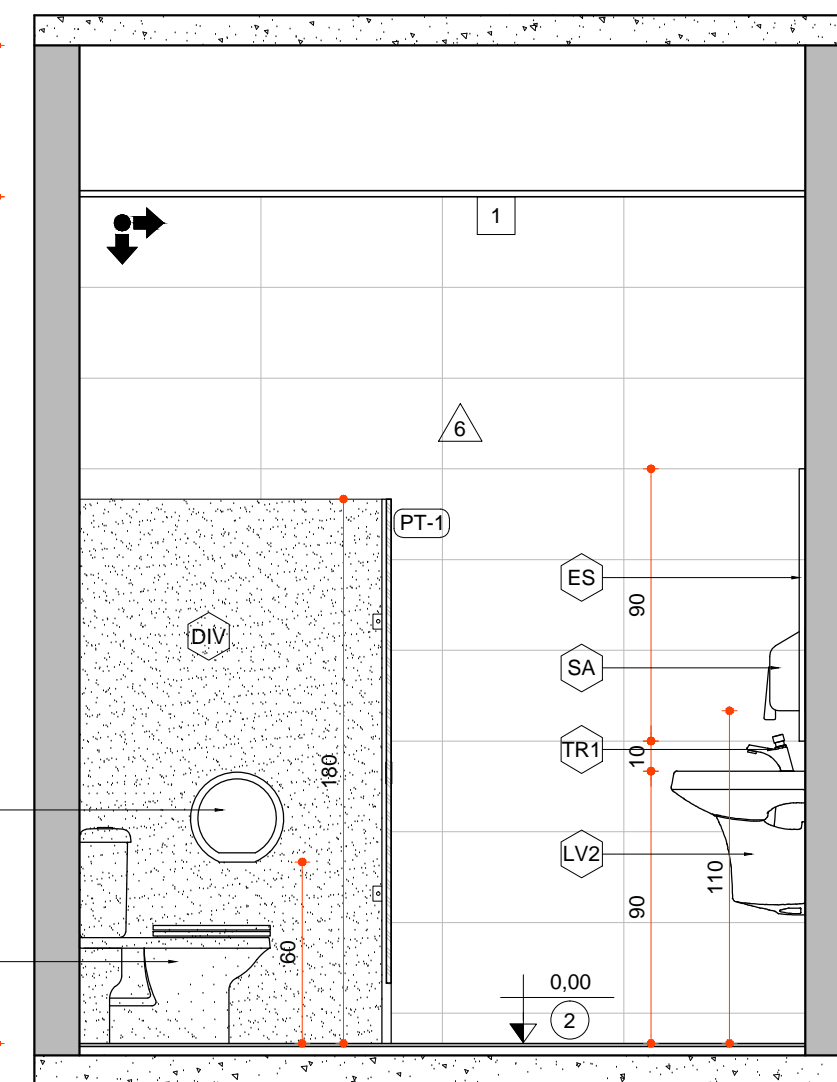


DET. I.S.s PROFESSORES - VISTA 11

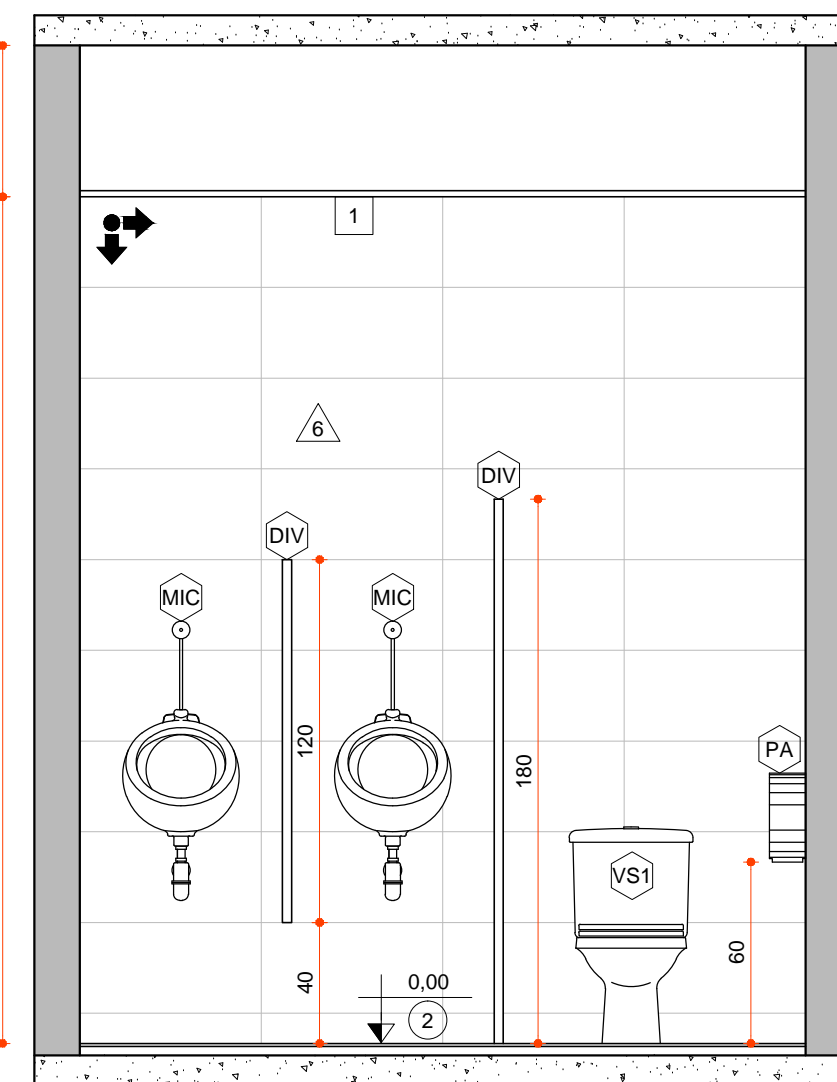


DET. I.S.s AUDITÓRIO - VISTA 4

ESCALA 1:25

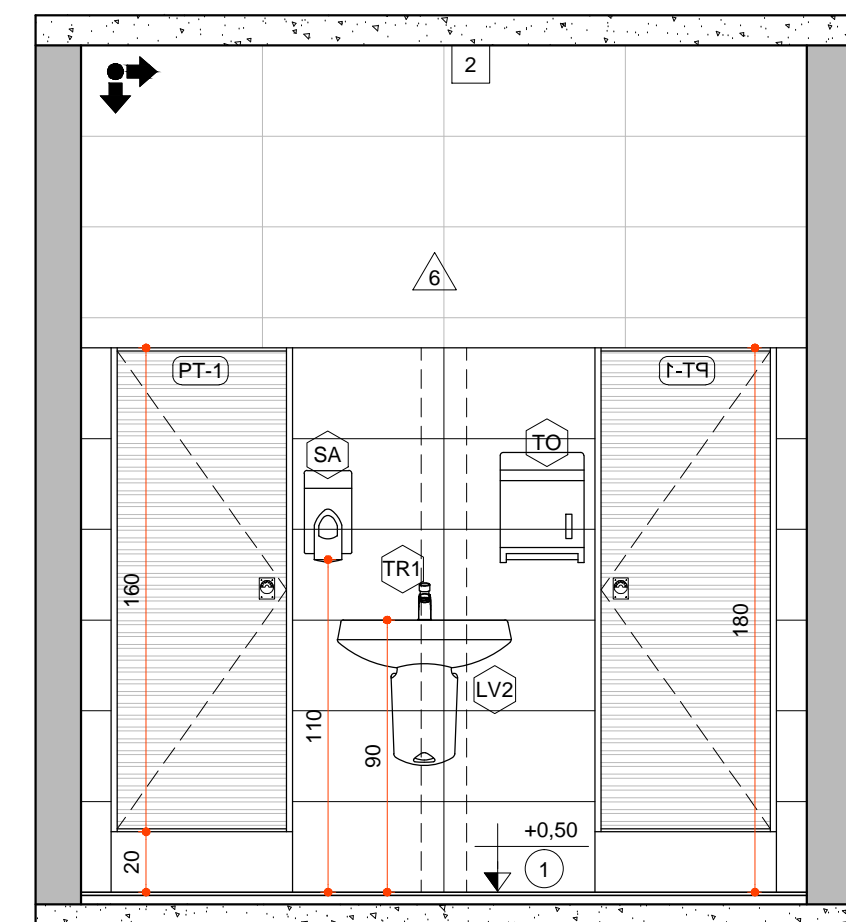


DET. I.S.s AUDITÓRIO - VISTA 5



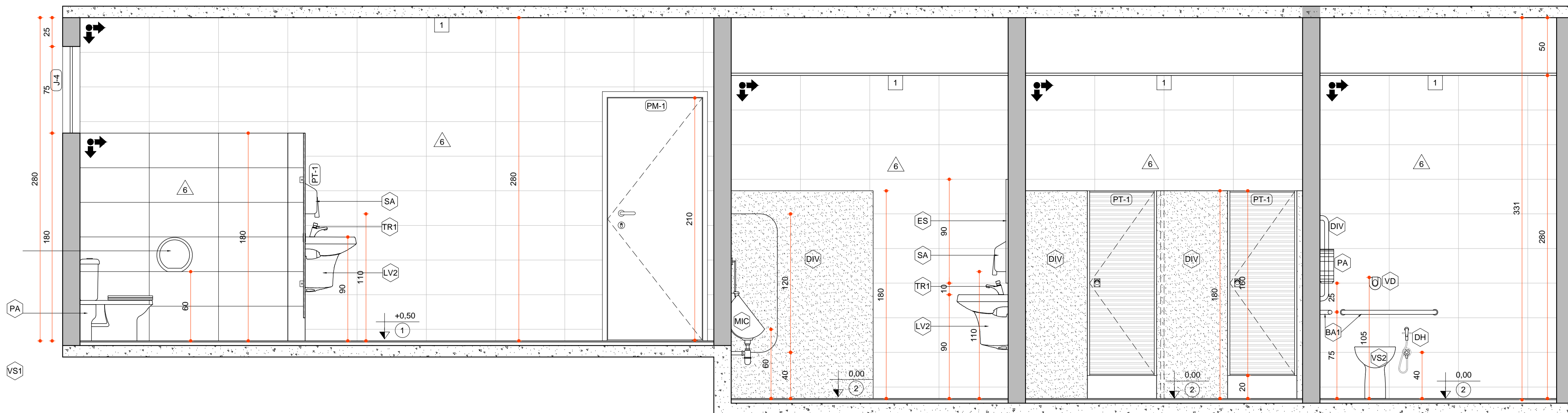
DET. I.S.s AUDITÓRIO - VISTA 6

ESCALA 1:25

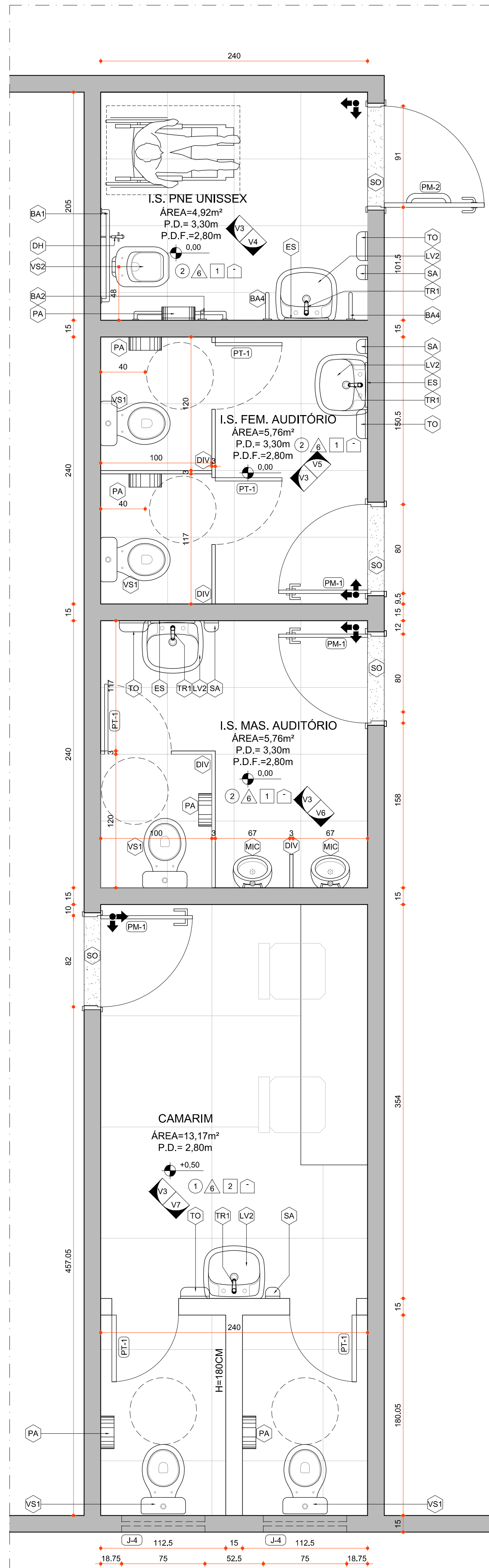


DET. I.S.s AUDITÓRIO - VISTA 7

ESCALA 1:25



DET. I.S.s AUDITÓRIO - VISTA



DET. I.S.s AUDITÓRIO - PLANTA

ESPECIFICAÇÕES

VER ESPECIFICAÇÕES COMPLETAS NO MEMORIAL DESCRITIVO

PISO

1

1

PISO EM MARBREITE ESMALTE, COM JUNTAS DE DILATAÇÃO PLÁSTICA ORÇADA

2

1

PISO EM PORCELANATO REFETICADO, ACABAMENTO ACETINADO, DIM. 60X60CM, 1/2" JUNTAS METÁLICAS, ANOZADO EM BRANCO, CDR. NATURAL, VER ESPEC. EQUIV. EQUIVALENTE

PAREDE

A

1

REVESTIMENTO CERÂMICO ESMALTE, TANTO EM PLACAS DE 30X30CM, CDR. BRANCO, REVESTIMENTO TANTO BRANCO ACAB. VER ESPEC. EQUIV. EQUIVALENTE

TETO

1

1

FORRO EM GESSO ACABADO EMBOSSADO E PINTADO, ORÇ. BRANCO NEUTRO, 12,5CM DE ESP. VER ESPEC. EQUIV. EQUIVALENTE

2

1

PORTA ALÇADA PARA PISAR FORNO DO BRANCO NEUTRO, VER ESPEC. EQUIV. EQUIVALENTE

PEÇAS DE GRANITO

B

1

BANCADA EM GRANITO POLIDO NAS FACES EXPOSTAS, H=8CM, C/ RODAPIMBA H=10CM E TESTEIRA H=3CM

PE

1

SOLZEIRA EM GRANITO POLIDO NAS FACES EXPOSTAS

PE

1

PELITÓRIL EM GRANITO CINZA ANDORRINHA POLIDO

PE

1

DIVISÓRIA DE GRANITO PRETO POLIDO, H=180CM (SANTIFEROS E CHUVEIRO)

LOUÇAS E PEÇAS VINCULADAS

LV1

1

CUBA DE EMBUTIR oval EM LOUÇA BRANCA, INCLUIDO VALVULA E SFAÇO TPO GARRAFA EM ALUMÍNIO CROMADO

LV2

1

CANTALDO EQUIPADO, PARA CUBA EM LOUÇA BRANCA, INCLUIDO CONJUNTO DE LOUÇA BRANCA, CDR. BRANCO NEUTRO, VER ESPEC. EQUIV. EQUIVALENTE

LV3

1

CUBA DE EMBUTIR oval EM LOUÇA BRANCA, INCLUIDO CONJUNTO DE LOUÇA BRANCA, CDR. BRANCO NEUTRO, VER ESPEC. EQUIV. EQUIVALENTE

LV4

1

LAVATÓRIO DE CROMADO SUSPENSIVO, CDR. BRANCO NEUTRO, VER ESPEC. EQUIV. EQUIVALENTE

V2

1

CUBA DE EMBUTIR oval EM LOUÇA BRANCA, INCLUIDO CONJUNTO DE LOUÇA BRANCA, CDR. BRANCO NEUTRO, VER ESPEC. EQUIV. EQUIVALENTE

V2S

1

ASIENTO SANITARIO SIFONADO CONVENCIONAL, PARA PCD SEM PISO FRONTAL, COM LOUÇA BRANCA SEM ASIENTO, INCLUIDO CONJUNTO DE LOUÇA BRANCA, CDR. BRANCO NEUTRO, VER ESPEC. EQUIV. EQUIVALENTE

V3

1

ASIENTO SANITARIO SIFONADO CONVENCIONAL, PARA PCD SEM PISO FRONTAL, COM LOUÇA BRANCA SEM ASIENTO, INCLUIDO CONJUNTO DE LOUÇA BRANCA, CDR. BRANCO NEUTRO, VER ESPEC. EQUIV. EQUIVALENTE

V4

1

ASIENTO SANITARIO SIFONADO CONVENCIONAL, PARA CUBA EM LOUÇA BRANCA, CDR. BRANCO NEUTRO, VER ESPEC. EQUIV. EQUIVALENTE

MC

1

CROMADO ACABADO EMBOSSADO, CDR. BRANCO NEUTRO, VER ESPEC. EQUIV. EQUIVALENTE

MC

1

CROMADO ACABADO EMBOSSADO, CDR. BRANCO NEUTRO, VER ESPEC. EQUIV. EQUIVALENTE

TORNEIRAS E REGISTROS

TR

1

REGISTRO DE PRESSÃO PARA CHUVEIRO COM ACABAMENTO CROMADO

TR1

1

TORNEIRA PARA LAVATÓRIO PREMÁTICO, ANOZADO, ISM, COM FECHAMENTO AUTOMÁTICO

TR2

1

TORNEIRA PARA LAVATÓRIO PREMÁTICO, ANOZADO, ISM, COM FECHAMENTO AUTOMÁTICO

TR3

1

TORNEIRA PARA TÁNQUE EM METAL, ACABAMENTO CROMADO, H=40CM, CDR. NATURAL, VER ESPEC. EQUIV. EQUIVALENTE

TR4

1

TORNEIRA PARA TÁNQUE EM METAL, ACABAMENTO CROMADO, H=40CM, CDR. NATURAL, VER ESPEC. EQUIV. EQUIVALENTE

TR5

1

SIFONIA QUADRADA COM CAIXILHO EM AÇO INOX (15X15CM) ACABAMENTO POLIDO COM FECHO

3F

1

SIFONIA QUADRADA COM CAIXILHO EM AÇO INOX (15X15CM) ACABAMENTO POLIDO COM FECHO

3F

1

SIFONIA UNIVERSAL EXTENSÍVEL, PLÁSTICO PRATA 1/2" 30 VÍP, CDR. BRANCO NEUTRO, VER ESPEC. EQUIV. EQUIVALENTE

ACESSÓRIOS

BA1

1

BARRA DE APOIO RETA ISM, EM AÇO INOX COM ACABAMENTO POLIDO ALTO BRILHO, VER ESPEC. EQUIV. EQUIVALENTE

BA2

1

BARRA DE APOIO RETA TÍCM, EM AÇO INOX COM ACABAMENTO POLIDO ALTO BRILHO, VER ESPEC. EQUIV. EQUIVALENTE

BA3

1

BARRA DE APOIO RETA TÍCM, EM AÇO INOX COM ACABAMENTO POLIDO ALTO BRILHO, VER ESPEC. EQUIV. EQUIVALENTE

BA4

1

BARRA DE APOIO RETA ISM, EM AÇO INOX COM ACABAMENTO POLIDO ALTO BRILHO, VER ESPEC. EQUIV. EQUIVALENTE

BA5

1

BARRA DE APOIO RETA TÍCM, EM AÇO INOX COM ACABAMENTO POLIDO ALTO BRILHO, VER ESPEC. EQUIV. EQUIVALENTE

BA6

1

BARRA DE APOIO RETA TÍCM, EM AÇO INOX COM ACABAMENTO POLIDO ALTO BRILHO, VER ESPEC. EQUIV. EQUIVALENTE

BA7

1

BARRA DE APOIO RETA TÍCM, EM AÇO INOX COM ACABAMENTO POLIDO ALTO BRILHO, VER ESPEC. EQUIV. EQUIVALENTE

BA8

1

BARRA DE APOIO RETA TÍCM, EM AÇO INOX COM ACABAMENTO POLIDO ALTO BRILHO, VER ESPEC. EQUIV. EQUIVALENTE

BA9

1

BARRA DE APOIO RETA TÍCM, EM AÇO INOX COM ACABAMENTO POLIDO ALTO BRILHO, VER ESPEC. EQUIV. EQUIVALENTE

BA10

1

BARRA DE APOIO RETA TÍCM, EM AÇO INOX COM ACABAMENTO POLIDO ALTO BRILHO, VER ESPEC. EQUIV. EQUIVALENTE

BA11

1

BARRA DE APOIO RETA TÍCM, EM AÇO INOX COM ACABAMENTO POLIDO ALTO BRILHO, VER ESPEC. EQUIV. EQUIVALENTE

BA12

1

BARRA DE APOIO RETA TÍCM, EM AÇO INOX COM ACABAMENTO POLIDO ALTO BRILHO, VER ESPEC. EQUIV. EQUIVALENTE

BA13

1

BARRA DE APOIO RETA TÍCM, EM AÇO INOX COM ACABAMENTO POLIDO ALTO BRILHO, VER ESPEC. EQUIV. EQUIVALENTE

BA14

1

BARRA DE APOIO RETA TÍCM, EM AÇO INOX COM ACABAMENTO POLIDO ALTO BRILHO, VER ESPEC. EQUIV. EQUIVALENTE

BA15

1

BARRA DE APOIO RETA TÍCM, EM AÇO INOX COM ACABAMENTO POLIDO ALTO BRILHO, VER ESPEC. EQUIV. EQUIVALENTE

BA16

1

BARRA DE APOIO RETA TÍCM, EM AÇO INOX COM ACABAMENTO POLIDO ALTO BRILHO, VER ESPEC. EQUIV. EQUIVALENTE

BA17

1

BARRA DE APOIO RETA TÍCM, EM AÇO INOX COM ACABAMENTO POLIDO ALTO BRILHO, VER ESPEC. EQUIV. EQUIVALENTE

BA18

1

BARRA DE APOIO RETA TÍCM, EM AÇO INOX COM ACABAMENTO POLIDO ALTO BRILHO, VER ESPEC. EQUIV. EQUIVALENTE

BA19

1

BARRA DE APOIO RETA TÍCM, EM AÇO INOX COM ACABAMENTO POLIDO ALTO BRILHO, VER ESPEC. EQUIV. EQUIVALENTE

BA20

1

BARRA DE APOIO RETA TÍCM, EM AÇO INOX COM ACABAMENTO POLIDO ALTO BRILHO, VER ESPEC. EQUIV. EQUIVALENTE

BA21

1

BARRA DE APOIO RETA TÍCM, EM AÇO INOX COM ACABAMENTO POLIDO ALTO BRILHO, VER ESPEC. EQUIV. EQUIVALENTE

BA22

1

BARRA DE APOIO RETA TÍCM, EM AÇO INOX COM ACABAMENTO POLIDO ALTO BRILHO, VER ESPEC. EQUIV. EQUIVALENTE

BA23

1

BARRA DE APOIO RETA TÍCM, EM AÇO INOX COM ACABAMENTO POLIDO ALTO BRILHO, VER ESPEC. EQUIV. EQUIVALENTE

BA24

1

BARRA DE APOIO RETA TÍCM, EM AÇO INOX COM ACABAMENTO POLIDO ALTO BRILHO, VER ESPEC. EQUIV. EQUIVALENTE

BA25

1

BARRA DE APOIO RETA TÍCM, EM AÇO INOX COM ACABAMENTO POLIDO ALTO BRILHO, VER ESPEC. EQUIV. EQUIVALENTE

BA26

1

BARRA DE APOIO RETA TÍCM, EM AÇO INOX COM ACABAMENTO POLIDO ALTO BRILHO, VER ESPEC. EQUIV. EQUIVALENTE

BA27

1

BARRA DE APOIO RETA TÍCM, EM AÇO INOX COM ACABAMENTO POLIDO ALTO BRILHO, VER ESPEC. EQUIV. EQUIVALENTE

BA28

1

BARRA DE APOIO RETA TÍCM, EM AÇO INOX COM ACABAMENTO POLIDO ALTO BRILHO, VER ESPEC. EQUIV. EQUIVALENTE

BA29

1

BARRA DE APOIO RETA TÍCM, EM AÇO INOX COM ACABAMENTO POLIDO ALTO BRILHO, VER ESPEC. EQUIV. EQUIVALENTE

BA30

1

BARRA DE APOIO RETA TÍCM, EM AÇO INOX COM ACABAMENTO POLIDO ALTO BRILHO, VER ESPEC. EQUIV. EQUIVALENTE

BA31

1

BARRA DE APOIO RETA TÍCM, EM AÇO INOX COM ACABAMENTO POLIDO ALTO BRILHO, VER ESPEC. EQUIV. EQUIVALENTE

BA32

1

BARRA DE APOIO RETA TÍCM, EM AÇO INOX COM ACABAMENTO POLIDO ALTO BRILHO, VER ESPEC. EQUIV. EQUIVALENTE

BA33

1

BARRA DE APOIO RETA TÍCM, EM AÇO INOX COM ACABAMENTO POLIDO ALTO BRILHO, VER ESPEC. EQUIV. EQUIVALENTE

BA34

1

BARRA DE APOIO RETA TÍCM, EM AÇO INOX COM ACABAMENTO POLIDO ALTO BRILHO, VER ESPEC. EQUIV. EQUIVALENTE

BA35

1

BARRA DE APOIO RETA TÍCM, EM AÇO INOX COM ACABAMENTO POLIDO ALTO BRILHO, VER ESPEC. EQUIV. EQUIVALENTE

BA36

1

BARRA DE APOIO RETA TÍCM, EM AÇO INOX COM ACABAMENTO POLIDO ALTO BRILHO, VER ESPEC. EQUIV. EQUIVALENTE

BA37

1

BARRA DE APOIO RETA TÍCM, EM AÇO INOX COM ACABAMENTO POLIDO ALTO BRILHO, VER ESPEC. EQUIV. EQUIVALENTE

BA38

1

BARRA DE APOIO RETA TÍCM, EM AÇO INOX COM ACABAMENTO POLIDO ALTO BRILHO, VER ESPEC. EQUIV. EQUIVALENTE

BA39

1

BARRA DE APOIO RETA TÍCM, EM AÇO INOX COM ACABAMENTO POLIDO ALTO BRILHO, VER ESPEC. EQUIV. EQUIVALENTE

BA40

1

BARRA DE APOIO RETA TÍCM, EM AÇO INOX COM ACABAMENTO POLIDO ALTO BRILHO, VER ESPEC. EQUIV. EQUIVALENTE

BA41

1

BARRA DE APOIO RETA TÍCM, EM AÇO INOX COM ACABAMENTO POLIDO ALTO BRILHO, VER ESPEC. EQUIV. EQUIVALENTE

BA42

1

BARRA DE APOIO RETA TÍCM, EM AÇO INOX COM ACABAMENTO POLIDO ALTO BRILHO, VER ESPEC. EQUIV. EQUIVALENTE

BA43

1

BARRA DE APOIO RETA TÍCM, EM AÇO INOX COM ACABAMENTO POLIDO ALTO BRILHO, VER ESPEC. EQUIV. EQUIVALENTE

BA44

1

BARRA DE APOIO RETA TÍCM, EM AÇO INOX COM ACABAMENTO POLIDO ALTO BRILHO, VER ESPEC. EQUIV. EQUIVALENTE

BA45

1

BARRA DE APOIO RETA TÍCM, EM AÇO INOX COM ACABAMENTO POLIDO ALTO BRILHO, VER ESPEC. EQUIV. EQUIVALENTE

BA46

1

BARRA DE APOIO RETA TÍCM, EM AÇO INOX COM ACABAMENTO POLIDO ALTO BRILHO, VER ESPEC. EQUIV. EQUIVALENTE

BA47

1

BARRA DE APOIO RETA TÍCM, EM AÇO INOX COM ACABAMENTO POLIDO ALTO BRILHO, VER ESPEC. EQUIV. EQUIVALENTE

BA48

1

BARRA DE APOIO RETA TÍCM, EM AÇO INOX COM ACABAMENTO POLIDO ALTO BRILHO, VER ESPEC. EQUIV. EQUIVALENTE

BA49

1

BARRA DE APOIO RETA TÍCM, EM AÇO INOX COM ACABAMENTO POLIDO ALTO BRILHO, VER ESPEC. EQUIV. EQUIVALENTE

BA50

1

BARRA DE APOIO RETA TÍCM, EM AÇO INOX COM ACABAMENTO POLIDO ALTO BRILHO, VER ESPEC. EQUIV. EQUIVALENTE

BA51

1

BARRA DE APOIO RETA TÍCM, EM AÇO INOX COM ACABAMENTO POLIDO ALTO BRILHO, VER ESPEC. EQUIV. EQUIVALENTE

BA52

1

BARRA DE APOIO RETA TÍCM, EM AÇO INOX COM ACABAMENTO POLIDO ALTO BRILHO, VER ESPEC. EQUIV. EQUIVALENTE

BA53

1

BARRA DE APOIO RETA TÍCM, EM AÇO INOX COM ACABAMENTO POLIDO ALTO BRILHO, VER ESPEC. EQUIV. EQUIVALENTE

BA54

1

BARRA DE APOIO RETA TÍCM, EM AÇO INOX COM ACABAMENTO POLIDO ALTO BRILHO, VER ESPEC. EQUIV. EQUIVALENTE

BA55

1

BARRA DE APOIO RETA TÍCM, EM AÇO INOX COM ACABAMENTO POLIDO ALTO BRILHO, VER ESPEC. EQUIV. EQUIVALENTE

BA56

1

BARRA DE APOIO RETA TÍCM, EM AÇO INOX COM ACABAMENTO POLIDO ALTO BRILHO, VER ESPEC. EQUIV. EQUIVALENTE

BA57

1

BARRA DE APOIO RETA TÍCM, EM AÇO INOX COM ACABAMENTO POLIDO ALTO BRILHO, VER ESPEC. EQUIV. EQUIVALENTE

BA58

1

BARRA DE APOIO RETA TÍCM, EM AÇO INOX COM ACABAMENTO POLIDO ALTO BRILHO, VER ESPEC. EQUIV. EQUIVALENTE

BA59

1

BARRA DE APOIO RETA TÍCM, EM AÇO INOX COM ACABAMENTO POLIDO ALTO BRILHO, VER ESPEC. EQUIV. EQUIVALENTE

BA60

1

BARRA DE APOIO RETA TÍCM, EM AÇO INOX COM ACABAMENTO POLIDO ALTO BRILHO, VER ESPEC. EQUIV. EQUIVALENTE

BA61

1

BARRA DE APOIO RETA TÍCM, EM AÇO INOX COM ACABAMENTO POLIDO ALTO BRILHO, VER ESPEC. EQUIV. EQUIVALENTE

BA62

1

BARRA DE APOIO RETA TÍCM, EM AÇO INOX COM ACABAMENTO POLIDO ALTO BRILHO, VER ESPEC. EQUIV. EQUIVALENTE

BA63

1

BARRA DE APOIO RETA TÍCM, EM AÇO INOX COM ACABAMENTO POLIDO ALTO BRILHO, VER ESPEC. EQUIV. EQUIVALENTE

BA64

1

BARRA DE APOIO RETA TÍCM, EM AÇO INOX COM ACABAMENTO POLIDO ALTO BRILHO, VER ESPEC. EQUIV. EQUIVALENTE

BA65

1

BARRA DE APOIO RETA TÍCM, EM AÇO INOX COM ACABAMENTO POLIDO ALTO BRILHO, VER ESPEC. EQUIV. EQUIVALENTE

BA66

1

BARRA DE APOIO RETA TÍCM, EM AÇO INOX COM ACABAMENTO POLIDO ALTO BRILHO, VER ESPEC. EQUIV. EQUIVALENTE

BA67

1

BARRA DE APOIO RETA TÍCM, EM AÇO INOX COM ACABAMENTO POLIDO ALTO BRILHO, VER ESPEC. EQUIV. EQUIVALENTE

BA68

1

BARRA DE APOIO RETA TÍCM, EM AÇO INOX COM ACABAMENTO POLIDO ALTO BRILHO, VER ESPEC. EQUIV. EQUIVALENTE

BA69

1

BARRA DE APOIO RETA TÍCM, EM AÇO INOX COM ACABAMENTO POLIDO ALTO BRILHO, VER ESPEC. EQUIV. EQUIVALENTE

BA70

1

BARRA DE APOIO RETA TÍCM, EM AÇO INOX COM ACABAMENTO POLIDO ALTO BRILHO, VER ESPEC. EQUIV. EQUIVALENTE

BA71

1

BARRA DE APOIO RETA TÍCM, EM AÇO INOX COM ACABAMENTO POLIDO ALTO BRILHO, VER ESPEC. EQUIV. EQUIVALENTE

BA72

1

BARRA DE APOIO RETA TÍCM, EM AÇO INOX COM ACABAMENTO POLIDO ALTO BRILHO, VER ESPEC. EQUIV. EQUIVALENTE

BA73

1

BARRA DE APOIO RETA TÍCM, EM AÇO INOX COM ACABAMENTO POLIDO ALTO BRILHO, VER ESPEC. EQUIV. EQUIVALENTE

BA74

1

BARRA DE APOIO RETA TÍCM, EM AÇO INOX COM ACABAMENTO POLIDO ALTO BRILHO, VER ESPEC. EQUIV. EQUIVALENTE

BA75

1

BARRA DE APOIO RETA TÍCM, EM AÇO INOX COM ACABAMENTO POLIDO ALTO BRILHO, VER ESPEC. EQUIV. EQUIVALENTE

BA76

1

BARRA DE APOIO RETA TÍCM, EM AÇO INOX COM ACABAMENTO POLIDO ALTO BRILHO, VER ESPEC. EQUIV. EQUIVALENTE

BA77

1

BARRA DE APOIO RETA TÍCM, EM AÇO INOX COM ACABAMENTO POLIDO ALTO BRILHO, VER ESPEC. EQUIV. EQUIVALENTE

BA78

1

BARRA DE APOIO RETA TÍCM, EM AÇO INOX COM ACABAMENTO POLIDO ALTO BRILHO, VER ESPEC. EQUIV. EQUIVALENTE

BA79

1

BARRA DE APOIO RETA TÍCM, EM AÇO INOX COM ACABAMENTO POLIDO ALTO BRILHO, VER ESPEC. EQUIV. EQUIVALENTE

BA80

1

BARRA DE APOIO RETA TÍCM, EM AÇO INOX COM ACABAMENTO POLIDO ALTO BRILHO, VER ESPEC. EQUIV. EQUIVALENTE

BA81

1

BARRA DE APOIO RETA TÍCM, EM AÇO INOX COM ACABAMENTO POLIDO ALTO BRILHO, VER ESPEC. EQUIV. EQUIVALENTE

BA82

1

BARRA DE APOIO RETA TÍCM, EM AÇO INOX COM ACABAMENTO POLIDO ALTO BRILHO, VER ESPEC. EQUIV. EQUIVALENTE

BA83

1

BARRA DE APOIO RETA TÍCM, EM AÇO INOX COM ACABAMENTO POLIDO ALTO BRILHO, VER ESPEC. EQUIV. EQUIVALENTE

BA84

1

BARRA DE APOIO RETA TÍCM, EM AÇO INOX COM ACABAMENTO POLIDO ALTO BRILHO, VER ESPEC. EQUIV. EQUIVALENTE

BA85

1

BARRA DE APOIO RETA TÍCM, EM AÇO INOX COM ACABAMENTO POLIDO ALTO BRILHO, VER ESPEC. EQUIV. EQUIVALENTE

BA86

1

BARRA DE APOIO RETA TÍCM, EM AÇO INOX COM ACABAMENTO POLIDO ALTO BRILHO, VER ESPEC. EQUIV. EQUIVALENTE

BA87

1

BARRA DE APOIO RETA TÍCM, EM AÇO INOX COM ACABAMENTO POLIDO ALTO BRILHO, VER ESPEC. EQUIV. EQUIVALENTE

BA88

1

BARRA DE APOIO RETA TÍCM, EM AÇO INOX COM ACABAMENTO POLIDO ALTO BRILHO, VER ESPEC. EQUIV. EQUIVALENTE

BA89

1

BARRA DE APOIO RETA TÍCM, EM AÇO INOX COM ACABAMENTO POLIDO ALTO BRILHO, VER ESPEC. EQUIV. EQUIVALENTE

BA90

1

BARRA DE APOIO RETA TÍCM, EM AÇO INOX COM ACABAMENTO POLIDO ALTO BRILHO, VER ESPEC. EQUIV. EQUIVALENTE

BA91

1

BARRA DE APOIO RETA TÍCM, EM AÇO INOX COM ACABAMENTO POLIDO ALTO BRILHO, VER ESPEC. EQUIV. EQUIVALENTE

BA92

1

BARRA DE APOIO RETA TÍCM, EM AÇO INOX COM ACABAMENTO POLIDO ALTO BRILHO, VER ESPEC. EQUIV. EQUIVALENTE

BA93

1

BARRA DE APOIO RETA TÍCM, EM AÇO INOX COM ACABAMENTO POLIDO ALTO BRILHO, VER ESPEC. EQUIV. EQUIVALENTE

BA94

1

BARRA DE APOIO RETA TÍCM, EM AÇO INOX COM ACABAMENTO POLIDO ALTO BRILHO, VER ESPEC. EQUIV. EQUIVALENTE

BA95

1

BARRA DE APOIO RETA TÍCM, EM AÇO INOX COM ACABAMENTO POLIDO ALTO BRILHO, VER ESPEC. EQUIV. EQUIVALENTE

BA96

1

BARRA DE APOIO RETA TÍCM, EM AÇO INOX COM ACABAMENTO POLIDO ALTO BRILHO, VER ESPEC. EQUIV. EQUIVALENTE

BA97

1

BARRA DE APOIO RETA TÍCM, EM AÇO INOX COM ACABAMENTO POLIDO ALTO BRILHO, VER ESPEC. EQUIV. EQUIVALENTE

BA98

1

BARRA DE APOIO RETA TÍCM, EM AÇO INOX COM ACABAMENTO POLIDO ALTO BRILHO, VER ESPEC. EQUIV. EQUIVALENTE

BA99

1

BARRA DE APOIO RETA TÍCM, EM AÇO INOX COM ACABAMENTO POLIDO ALTO BRILHO, VER ESPEC. EQUIV. EQUIVALENTE

BA100

1

BARRA DE APOIO RETA TÍCM, EM AÇO INOX COM ACABAMENTO POLIDO ALTO BRILHO, VER ESPEC. EQUIV. EQUIVALENTE

DIVERSOS

AL1

1

PORTA DE ACIONAMENTO DE ALARME, AUDIOVISUAL, H=40CM, MODELO: ALARME PCD

AL2

1

PORTA DE ACIONAMENTO DE ALARME, AUDIOVISUAL, H=40CM, MODELO: ALARME PCD

AL3

1

ALARME AUDIOVISUAL, H=40CM, MODELO: ALARME PCD

AL4

1

ALARME AUDIOVISUAL, H=40CM, MODELO: ALARME PCD

AL5

1

ALARME AUDIOVISUAL, H=40CM, MODELO: ALARME PCD

AL6

1

ALARME AUDIOVISUAL, H=40CM, MODELO: ALARME PCD

AL7

1

ALARME AUDIOVISUAL, H=40CM, MODELO: ALARME PCD

AL8

1

ALARME AUDIOVISUAL, H=40CM, MODELO: ALARME PCD

AL9

1

ALARME AUDIOVISUAL, H=40CM, MODELO: ALARME PCD

AL10

1

ALARME AUDIOVISUAL, H=40CM, MODELO: ALARME PCD

AL11

1

ALARME AUDIOVISUAL, H=40CM, MODELO: ALARME PCD

AL12

1

ALARME AUDIOVISUAL, H=40CM, MODELO: ALARME PCD

AL13

1

ALARME AUDIOVISUAL, H=40CM, MODELO: ALARME PCD

AL14

1

ALARME AUDIOVISUAL, H=40CM, MODELO: ALARME PCD

AL15

1

ALARME AUDIOVISUAL, H=40CM, MODELO: ALARME PCD

AL16

1

ALARME AUDIOVISUAL, H=40CM, MODELO: ALARME PCD

AL17

1

ALARME AUDIOVISUAL, H=40CM, MODELO: ALARME PCD

AL18

1

ALARME AUDIOVISUAL, H=40CM, MODELO: ALARME PCD

AL19

1

ALARME AUDIOVISUAL, H=40CM, MODELO: ALARME PCD

AL20

1

ALARME AUDIOVISUAL, H=40CM, MODELO: ALARME PCD

AL21

1

ALARME AUDIOVISUAL, H=40CM, MODELO: ALARME PCD

AL22

1

ALARME AUDIOVISUAL, H=40CM, MODELO: ALARME PCD

AL23

1

ALARME AUDIOVISUAL, H=40CM, MODELO: ALARME PCD

AL24

1

ALARME AUDIOVISUAL, H=40CM, MODELO: ALARME PCD

AL25

1

ALARME AUDIOVISUAL, H=40CM, MODELO: ALARME PCD

AL26

1

ALARME AUDIOVISUAL, H=40CM, MODELO: ALARME PCD

AL27

1

ALARME AUDIOVISUAL, H=40CM, MODELO: ALARME PCD

AL28

1

ALARME AUDIOVISUAL, H=40CM, MODELO: ALARME PCD

AL29

1

ALARME AUDIOVISUAL, H=40CM, MODELO: ALARME PCD

AL30

1

ALARME AUDIOVISUAL, H=40CM, MODELO: ALARME PCD

AL31

1

ALARME AUDIOVISUAL, H=40CM, MODELO: ALARME PCD

AL32

1

ALARME AUDIOVISUAL, H=40CM, MODELO: ALARME PCD

AL33

1

ALARME AUDIOVISUAL, H=40CM, MODELO: ALARME PCD

AL34

1

ALARME AUDIOVISUAL, H=40CM, MODELO: ALARME PCD

AL35

1

ALARME AUDIOVISUAL, H=40CM, MODELO: ALARME PCD

AL36

1

ALARME AUDIOVISUAL, H=40CM, MODELO: ALARME PCD

AL37

1

ALARME AUDIOVISUAL, H=40CM, MODELO: ALARME PCD

AL38

1

ALARME AUDIOVISUAL, H=40CM, MODELO: ALARME PCD

AL39

1

ALARME AUDIOVISUAL, H=40CM, MODELO: ALARME PCD

AL40

1

ALARME AUDIOVISUAL, H=40CM, MODELO: ALARME PCD

AL41

1

ALARME AUDIOVISUAL, H=40CM, MODELO: ALARME PCD

AL42

1

ALARME AUDIOVISUAL, H=40CM, MODELO: ALARME PCD

AL43

1

ALARME AUDIOVISUAL, H=40CM, MODELO: ALARME PCD

AL44

1

ALARME AUDIOVISUAL, H=40CM, MODELO: ALARME PCD

AL45

1

ALARME AUDIOVISUAL, H=40CM, MODELO: ALARME PCD

AL46

1

ALARME AUDIOVISUAL, H=40CM, MODELO: ALARME PCD

AL47

1

ALARME AUDIOVISUAL, H=40CM, MODELO: ALARME PCD

AL48

1

ALARME AUDIOVISUAL, H=40CM, MODELO: ALARME PCD

AL49

1

ALARME AUDIOVISUAL, H=40CM, MODELO: ALARME PCD

AL50

1

ALARME AUDIOVISUAL, H=40CM, MODELO: ALARME PCD

AL51

1

ALARME AUDIOVISUAL, H=40CM, MODELO: ALARME PCD

AL52

1

ALARME AUDIOVISUAL, H=40CM, MODELO: ALARME PCD

AL53

1

ALARME AUDIOVISUAL, H=40CM, MODELO: ALARME PCD

AL54

1

ALARME AUDIOVISUAL, H=40CM, MODELO: ALARME PCD

AL55

1

ALARME AUDIOVISUAL, H=40CM, MODELO: ALARME PCD

AL56

1

ALARME AUDIOVISUAL, H=40CM, MODELO: ALARME PCD

AL57

1

ALARME AUDIOVISUAL, H=40CM, MODELO: ALARME PCD

AL58

1

ALARME AUDIOVISUAL, H=40CM, MODELO: ALARME PCD

AL59

1

ALARME AUDIOVISUAL, H=40CM, MODELO: ALARME PCD

AL60

1

ALARME AUDIOVISUAL, H=40CM, MODELO: ALARME PCD

AL61

1

ALARME AUDIOVISUAL, H=40CM, MODELO: ALARME PCD

AL62

1

ALARME AUDIOVISUAL, H=40CM, MODELO: ALARME PCD

AL63

1

ALARME AUDIOVISUAL, H=40CM, MODELO: ALARME PCD

AL64

1

ALARME AUDIOVISUAL, H=40CM, MODELO: ALARME PCD

AL65

1

ALARME AUDIOVISUAL, H=40CM, MODELO: ALARME PCD

AL66

1

ALARME AUDIOVISUAL, H=40CM, MODELO: ALARME PCD

AL67

1

ALARME AUDIOVISUAL, H=40CM, MODELO: ALARME PCD

AL68

1

ALARME AUDIOVISUAL, H=40CM, MODELO: ALARME PCD

AL69

1

ALARME AUDIOVISUAL, H=40CM, MODELO: ALARME PCD

AL70

1

ALARME AUDIOVISUAL, H=40CM, MODELO: ALARME PCD

AL71

1

ALARME AUDIOVISUAL, H=40CM, MODELO: ALARME PCD

AL72

1

ALARME AUDIOVISUAL, H=40CM, MODELO: ALARME PCD

AL73

1

ALARME AUDIOVISUAL, H=40CM, MODELO: ALARME PCD

AL74

1

ALARME AUDIOVISUAL, H=40CM, MODELO: ALARME PCD

AL75

1

ALARME AUDIOVISUAL, H=40CM, MODELO: ALARME PCD

AL76

1

ALARME AUDIOVISUAL, H=40CM, MODELO: ALARME PCD

AL77

1

ALARME AUDIOVISUAL, H=40CM, MODELO: ALARME PCD

AL78

1

ALARME AUDIOVISUAL, H=40CM, MODELO: ALARME PCD

AL79

1

ALARME AUDIOVISUAL, H=40CM, MODELO: ALARME PCD

AL80

1

ALARME AUDIOVISUAL, H=40CM, MODELO: ALARME PCD

AL81

1

ALARME AUDIOVISUAL, H=40CM, MODELO: ALARME PCD

AL82

1

ALARME AUDIOVISUAL, H=40CM, MODELO: ALARME PCD

AL83

1

ALARME AUDIOVISUAL, H=40CM, MODELO: ALARME PCD

AL84

1

ALARME AUDIOVISUAL, H=40CM, MODELO: ALARME PCD

AL85

1

ALARME AUDIOVISUAL, H=40CM, MODELO: ALARME PCD

AL86

1

ALARME AUDIOVISUAL, H=40CM, MODELO: ALARME PCD

AL87

1

ALARME AUDIOVISUAL, H=40CM, MODELO: ALARME PCD

AL88

1

ALARME AUDIOVISUAL, H=40CM, MODELO: ALARME PCD

AL89

1

ALARME AUDIOVISUAL, H=40CM, MODELO: ALARME PCD

AL90

1

ALARME AUDIOVISUAL, H=40CM, MODELO: ALARME PCD

AL91

1

ALARME AUDIOVISUAL, H=40CM, MODELO: ALARME PCD

AL92

1

ALARME AUDIOVISUAL, H=40CM, MODELO: ALARME PCD

AL93

1

ALARME AUDIOVISUAL, H=40CM, MODELO: ALARME PCD

AL94

1

ALARME AUDIOVISUAL, H=40CM, MODELO: ALARME PCD

AL95

1

ALARME AUDIOVISUAL, H=40CM, MODELO: ALARME PCD

AL96

1

ALARME AUDIOVISUAL, H=40CM, MODELO: ALARME PCD

AL97

1

ALARME AUDIOVISUAL, H=40CM, MODELO: ALARME PCD

AL98

1

ALARME AUDIOVISUAL, H=40CM, MODELO: ALARME PCD

AL99

1

ALARME AUDIOVISUAL, H=40CM, MODELO: ALARME PCD

AL100

1

ALARME AUDIOVISUAL, H=40CM, MODELO


NOTAS
<p>OBSERVAÇÕES GERAIS:</p> <ol style="list-style-type: none"> 1- CONFERIR MEDIDAS NO LOCAL 2- NÃO UTILIZAR ESCALA SOBRE PAPEL 3- EM CASO DE CONFLITO DE COTAS, PREVÁLECE A DO DESENHO DE MAIOR ESCALA 4- EM CASO DE DÚVIDAS, CONSULTAR SEMPRE O RESPONSÁVEL TÉCNICO 5- REPRODUÇÃO TOTAL OU PARCIAL DESSE DESENHO ESTÁ PROIBIDA. DIREITOS AUTORAIS. RESERVAÇÃO DE ACORDO COM A LEI FEDERAL, Nº 9.610 DE 19 DE FEVEREIRO DE 1998.

REVISÃO	DESCRIÇÃO	TIPO	ELABORADO	VERIFICADO	DATA
00	MISSÃO INICIAL	EXE	FGAC	ICGL	04/2020
01	MISSÃO INICIAL	EXE	RMR	ICGL	09/2020

TIPOS DE EMIÇÃO	ATP - ANTEPROJEITO BSC - BÁSICO EXE - EXECUTIVO	APV - APROVADO PCT - P/ CONSTRUÇÃO ASB - "AS BUILT"	CNC - CANCELADO
-----------------------	---	---	-----------------


PROJETA
 ENGENHARIA

ELABORAÇÃO: **PROJETA CONSULTORIA E SERVIÇOS**
 ALAMEDA OSCAR NIEMAYER, Nº500, SALAS 503 E 507 – VILA DO SERENO
 NOVA LIMA-MG – CEP: 34.006-056
 TEL: (31) 3347-4405 / (31) 3347-7079 / (31) 3571-1920
 E-MAIL: opco@projetaconsultoriaeservicos.com.br


REALIZAÇÃO:
PREFEITURA MUNICIPAL DE
CONGONHAS
 RUA PRESIDENTE JUZELINO KUBSCHEK, Nº125 – CENTRO
 CONGONHAS-MG – CEP.: 36.415-000
 TEL.: (31) 3731-1300

PROJETO ARQUITETÔNICO DA NOVA ESCOLA FORTUNATA

PROJETO DE ARQUITETURA

AUTORA DO PROJETO: _____


ISABELA CRISTINA
GONÇALVES LACERDA
CAU - A170973-9

RESPONSÁVEL DA CONTRATANTE

DATA:	ESCALA:	CODIGO:
SETEMBRO/2020	INDICADA	PRJ-ARQ
TITULO DOS DESENHOS:		1 PRANCHA:

DET. I.S. RECEPÇÃO - PLANTA E VISTAS
DET. I.S. AUDITÓRIO - PLANTA E VISTAS
DET. I.S. PROFESSORES - PLANTA E VISTAS

DIREITOS AUTORAIS RESERVADOS; PROIBIDO REPRODUÇÃO, DIVULGAÇÃO OU ALTERAÇÃO SEM ORDEM EXPRESSA DO AUTOR.	TÍTULO DOS DESENHOS: PRJ-633-AQ-CGN-NEF-0306-REV01
---	---