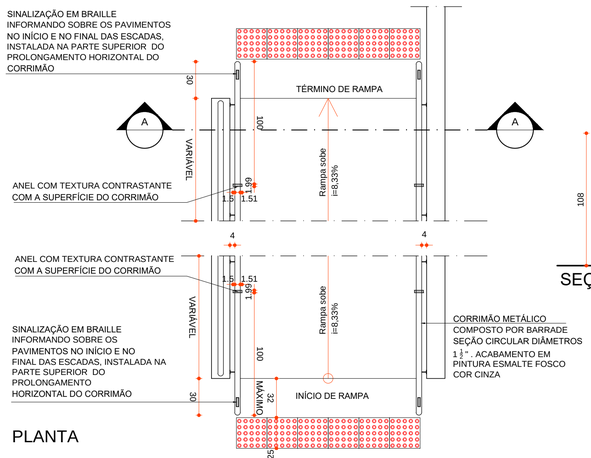

PLANTA

DETALHE 01 - CORRIMÃOS FIXADOS A PAREDE OU MURETA

ESCALA 1/25

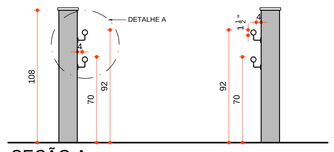

SEÇÃO A

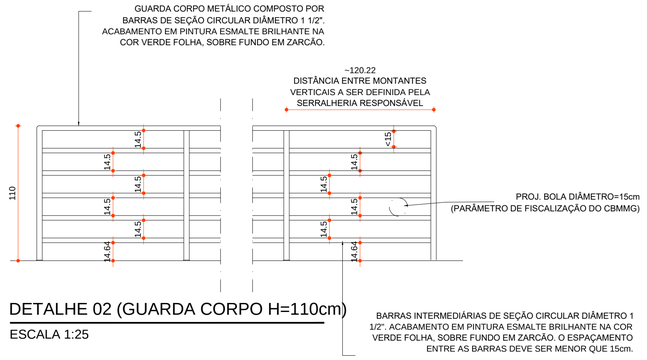

DETALHE 02 (GUARDA CORPO H=110cm)

ESCALA 1:25

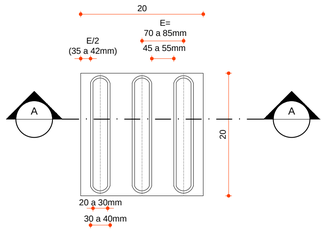

DETALHE 03- PLANTA PISO TÁTIL DIRECIONAL

ESCALA 1/5

*OBSERVAÇÃO: A SINALIZAÇÃO DEVE SER INSTALADA NO SENTIDO DO DESLOCAMENTO.

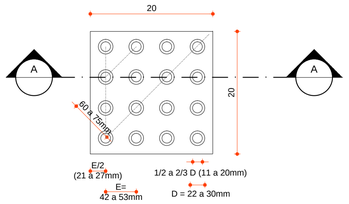

DETALHE 04 - PLANTA PISO TÁTIL DE ALERTA

ESCALA 1/5

*OBSERVAÇÃO: A SINALIZAÇÃO DEVE SER INSTALADA NO SENTIDO DO DESLOCAMENTO.



CORTE A-A (SINALIZAÇÃO INTEGRADA AO PISO) PARA AREA EXTERNA - LADRILHO HIDRÁULICO

ESCALA 1/2

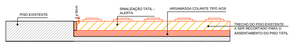

CORTE A-A (SINALIZAÇÃO INTEGRADA AO PISO) PARA AREA EXTERNA - LADRILHO HIDRÁULICO

ESCALA 1/2



CORTE A-A (SINALIZAÇÃO SOBREPOSTA AO PISO) PARA AREA INTERNA

ESCALA 1/2

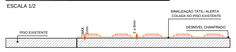

CORTE A-A (SINALIZAÇÃO SOBREPOSTA AO PISO) PARA AREA INTERNA

ESCALA 1/2

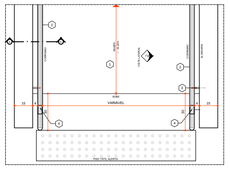

DETALHE 01 - PLANTA
CORRIMÃO FIXO EM ALVENARIA
ESCALA 1/10

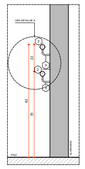

DETALHE 01 - CORTE AA
CORRIMÃO FIXO EM ALVENARIA
ESCALA 1/10

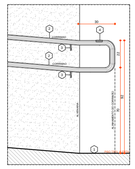

DETALHE 01 - VISTA LATERAL
CORRIMÃO FIXADO EM ALVENARIA
ESCALA 1/10

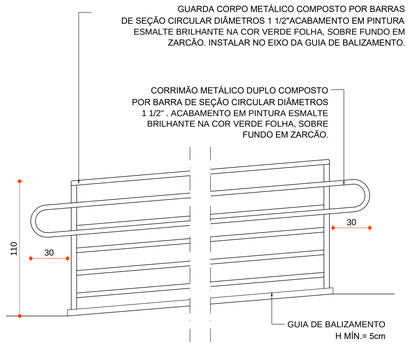

CORTE AA

ESCALA 1:25

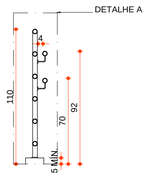

CORTE BB

ESCALA 1:25

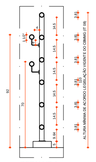

DETALHE A
ESCALA 1/10

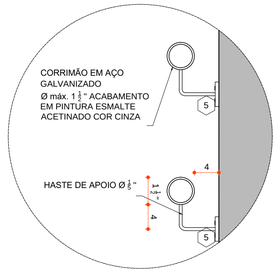

DETALHE A

ESCALA 1/5

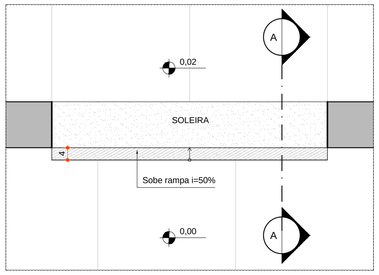

ALTURA DO DESNÍVEL (cm)	INCLINAÇÃO DA RAMPA
≤0,5	Não alterar
entre 0,5 e 1,5	i=50%
>1,5	i máxima=8,33% (Deve ser tratado como rampa, conforme Det. 03 Prancha 71)

DETALHE 05 - PLANTA SOLEIRAS (DESNÍVEL 2,0cm)

ESCALA 1/10

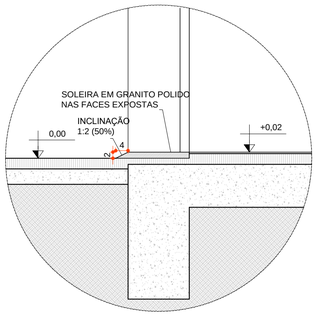

DETALHE 05 - SOLEIRA RAMPADA

ESCALA 1/10

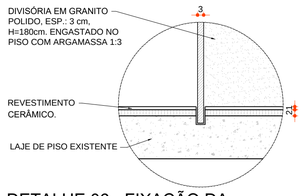

DETALHE 06 - FIXAÇÃO DA DIVISÓRIA NO PISO - CORTE

ESCALA 1/10

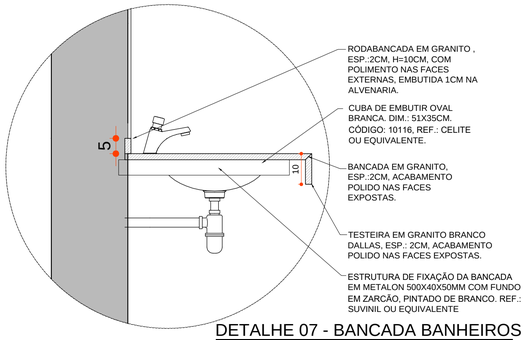

DETALHE 07 - BANCADA BANHEIROS

ESCALA 1/10

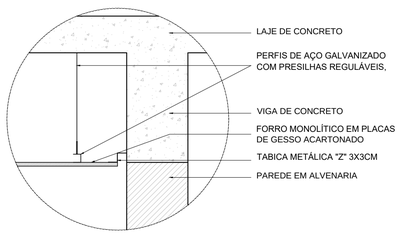

DETALHE 08 - FORRO

ESCALA 1:10

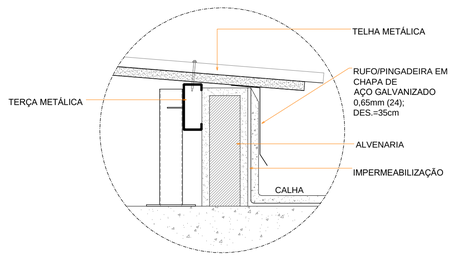

DETALHE 09-FECHAMENTO NA CALHA - CORTE

ESCALA 1/10

NOTAS

OBSERVAÇÕES GERAIS:

1 - CONFERIR MEDIDAS NO LOCAL

2 - NÃO UTILIZAR ESCALA SOBRE PAPEL

3 - EM CASO DE CONFLITO DE COTAS, PREVALECE A DO DESENHO DE MAIOR ESCALA

4 - EM CASO DE DÚVIDAS, CONSULTE SEMPRE O RESPONSÁVEL TÉCNICO

5 - REPRODUÇÃO TOTAL OU PARCIAL DESTE DESENHO ESTÁ PROIBIDA. DIREITOS AUTORAIS RESERVADOS DE ACORDO COM A LEI FEDERAL 9.610 DE 19 FEVEREIRO DE 1998

REVISÃO	DESCRIÇÃO	TIPO	ELABORADO	VERIFICADO	DATA
00	EMISSÃO INICIAL	EXE	FGAC	ICGL	04/2020
01	EMISSÃO INICIAL	EXE	RMR	ICGL	09/2020

TIPOS DE EMISSÃO			
	ATP - ANTEPROJETO	APV - APROVADO	CNC - CANCELADO
	BSC - BÁSICO	PCT - P/ CONSTRUÇÃO	
	EXE - EXECUTIVO	ASB - "AS BUILT"	

ELABORAÇÃO:

PROJETA ENGENHARIA

PROJETA CONSULTORIA E SERVIÇOS

ALAMEDA OSCAR NIEMAYER, Nº500, SALAS 503 E 507 – VALE DO SERENO
NOVA LIMA–MG – CEP.: 34.006–056
TEL.: (31) 3347–4405 / (31) 3347–7079 / (31) 3571–1920
EMAIL: contato@grupoprojetoengenharia.com.br

REALIZAÇÃO:

PREFEITURA MUNICIPAL DE CONGONHAS

RUA PRESIDENTE JUSCELINO KUBISCHEK, Nº1135 – CENTRO
CONGONHAS–MG – CEP.: 36.415–000
TEL.: (31) 3731–1300

PROJETO ARQUITETÔNICO DA NOVA ESCOLA FORTUNATA

RUA TRÊS, S/N, CONGONHAS–MG

PROJETO DE ARQUITETURA

AUTORIA DO PROJETO:

ISABELA CRISTINA GONÇALVES LACERDA
CAU – A170973–9

CONTRATANTE DO PROJETO:

RESPONSÁVEL DA CONTRATANTE

DATA: SETEMBRO/2020

ESCALA: INDICADA

CÓDIGO: PRJ-ARQ

TÍTULO DOS DESENHOS: DETALHES GERAIS

PRANCHA: 27/33

DIREITOS AUTORAIS RESERVADOS; PROIBIDO REPRODUÇÃO, DIVULGAÇÃO OU ALTERAÇÃO SEM ORDEM EXPRESSA DO AUTOR.

TÍTULO DOS DESENHOS: PRJ-EXE-ARQ-CGN-NEF-0405-REV01

PROJETA - A1 841x594/mm