

The technical drawings show the GLP central unit from three perspectives:

- PLANTA - CENTRAL DE GLP**: A top-down view showing a rectangular unit with a width of 310 units and a depth of 150 units. It features two circular burner locations and a central control area.
- CENTRAL DE GLP CORTE AA**: A side elevation view showing the unit's height of 200 units. It depicts two gas cylinders connected to the burner assembly.
- CENTRAL DE GLP CORTE BB**: Another side elevation view, similar to AA, showing the unit's height of 200 units and the gas cylinder connections.

OBSERVAÇÕES					
OBSERVAÇÕES GERAIS:					
REVISÃO	DESCRIÇÃO	TIPO	ELABORADO	VERIFICADO	DATA
00	EMISSÃO INICIAL	BSC	GERSON JUNIOR	MARCELO WISCONCELOS	25/03/2020

TIPOS DE EMISSÃO	ATP - ANTERPROJETO BSC - BÁSICO EXE - EXECUTIVO	APV - APROVADO PCT - P. CONTRUÇÃO ASS - "AS BUILT"	CNC - CANCELADO
------------------	---	--	-----------------



PROJETA
CONSULTORIA

PROJETA CONSULTORIA E SERVIÇOS

ALMEIDA OSCAR NEMAYER, Nº500, SALAS 503 e 507 – VALÉ DO SOL
 RUA LIMA ADO – 027 – JARDIM
 TEL: (31) 3347-4400 / (31) 3347-7079 / (31) 3371-7146
 EMAIL: contato@projetaconsultoria.com.br

ELABORAÇÃO

PREFEITURA MUNICIPAL DE CONGONHA

REALIZAÇÃO

AVENIDA JULIA KUBISTEIK, Nº273, – CD
 CONGONHAS – FZ – CEP: 34410-000
 TEL: (31) 3373-7146

SISTEMA DE PREVENÇÃO E COMBATE A INCÊNDIO

NOVA ESCOLA FORTUNA TA

PROJETO DE PREVENÇÃO E COMBATE A INCÊNDIO

AUTORA DO PROJETO: <div style="text-align: center;">  THELMO VITOR SILVA CREA – 20789/S </div>	CONTRATANTE DO PROJETO: RESPONSÁVEL DA CONTRATANTE
DATA: MAR/2020	ESCALA: INDICADA CCCCCO: PPL/PCI

TÍTULO DO DESENHO:

PLANTA - 1º PAVIMENTO E REFEITÓRIO

FRANCA





















02/08

DIREITOS AUTORAIS RESERVADOS. PROIBIDO REPRODUÇÃO, DIFUSÃO OU ALTERAÇÃO

PLAUSC-CON-REV-REV-00

TÍTULO DO DESENHO:

PLAUSC-CON-REV-REV-00

LEGENDA		
SINALIZADORES		ABRIGO PARA EXTINGTOR DE INCÊNDIO
		EXTINTOR PÓ BC CAPACIDADE EXTINGTORA: 20-B-C
		EXTINTOR PÓ ABC CAPACIDADE EXTINGTORA: 3-A-B-C
		HIDRANTE DUPLO
SISTEMA DE HIDRANTES		HIDRANTE DE RESCALQUE
		BOMBA DE HIDRANTES
		ACIONADOR DO BOMBA DE INCÊNDIO (BOTÃO TIPO TUBO LIG-DESLIGAR)
		RESERVATÓRIO DE INCÊNDIO
		TUBULAÇÃO DA REDE DE HIDRANTE
		TUBULAÇÃO QUE DREI TUBULAÇÃO QUE DESCE TUBULAÇÃO QUE Sobe E DESCE
		REGISTRO DE GAVETA VALVULA DE RETENÇÃO
SISTEMA DE ALARME		AVISADOR SONORO TIPO SIRENE
		ACIONADOR MANUAL DO SISTEMA DE ALARME
		BATERIA DO SISTEMA DE ALARME
CENTRAL DE MANEJO E CONTROLE DE EMERGENCIA		CENTRAL DE ALARME
		PONTO DE ELIMINAÇÃO DE EMERGÊNCIA
		SÍMBOLO PARA IDENTIFICAÇÃO, EM PLANTA BAIXA, CORDOES E DIMANÇÕES CONFORME N° 12-TAB. 4 (ANEXO A)
		CENTRAL DE GLP
ROTA DE FUGA		SÁIDA FINAL DA ROTA DE FUGA
		DIREÇÃO DO FLUXO DA ROTA DE FUGA
	