

Ofício PMC/SEFIN/011/2026

Congonhas, 30 de março de 2026

Sr. Averaldo Pereira da Silva
Presidente da Câmara Municipal
Congonhas – Minas Gerais

Câmara Municipal de Congonhas



PROCOLO GERAL 670/2026
Data: 31/03/2026 - Horário: 09:59
Legislativo

Prezado Senhor,

Estamos enviando-lhe anexo, os quadros demonstrativos do Relatório Resumido de Execução Orçamentária do 1º. Bimestre do exercício de 2026, para conhecimento e publicação no quadro de avisos dessa entidade, conforme Instruções Normativas do Tribunal de contas do Estado de Minas Gerais.

Sem mais para o momento.

Atenciosamente,

Sandro César Cordeiro
Secretário Municipal de Finanças

www.congonhas.mg.gov.br




prefeituradecongonhas



Canal Congonhas-MG



PrefeituradeCongonhas




MUNICÍPIO DE CONGONHAS - MG
CONSOLIDADO
RELATÓRIO RESUMIDO DA EXECUÇÃO ORÇAMENTÁRIA
BALANÇO ORÇAMENTÁRIO
ORÇAMENTOS FISCAL E DA SEGURIDADE SOCIAL
JANEIRO A FEVEREIRO / BIMESTRE JANEIRO - FEVEREIRO

Página: 1 / 7
Data: 29/03/2026
Exercício de 2026

RREO - Anexo 1 (LRF, Art. 52, inciso I, alíneas 'a' e 'b' do inciso II e §1º)

R\$ 1,00

RECEITAS	PREVISÃO INICIAL	PREVISÃO ATUALIZADA (a)	RECEITAS REALIZADAS				SALDO A REALIZAR (a - c)
			No Bimestre (b)	% (b/a)	Até o Bimestre (c)	% (c/a)	
RECEITAS (EXCETO INTRA-ORÇAMENTÁRIAS) (I)	1.157.981.956,04	1.157.981.956,04	162.580.429,97	14,04	162.580.429,97	14,04	995.401.526,07
RECEITAS CORRENTES	1.139.216.456,04	1.139.216.456,04	162.580.429,97	14,27	162.580.429,97	14,27	976.636.026,07
IMPOSTOS, TAXAS E CONTRIBUIÇÕES DE MELHORIA	205.982.000,00	205.982.000,00	30.634.477,64	14,87	30.634.477,64	14,87	175.347.522,36
Impostos	200.861.000,00	200.861.000,00	29.299.218,98	14,59	29.299.218,98	14,59	171.561.781,02
Taxas	5.121.000,00	5.121.000,00	1.335.258,66	26,07	1.335.258,66	26,07	3.785.741,34
Contribuição de Melhoria	0,00	0,00	0,00	0,00	0,00	0,00	0,00
CONTRIBUIÇÕES	35.277.000,00	35.277.000,00	4.964.132,15	14,07	4.964.132,15	14,07	30.312.867,85
Contribuições Sociais	29.807.000,00	29.807.000,00	4.255.186,82	14,28	4.255.186,82	14,28	25.551.813,18
Contribuições Econômicas	0,00	0,00	0,00	0,00	0,00	0,00	0,00
Contribuições para Entidades Privadas de Serviço Social e de Formação	0,00	0,00	0,00	0,00	0,00	0,00	0,00
Contribuições para o Custeio do Serviço de Iluminação Pública	5.470.000,00	5.470.000,00	708.945,33	12,96	708.945,33	12,96	4.761.054,67
RECEITA PATRIMONIAL	130.306.406,36	130.306.406,36	15.399.592,32	11,82	15.399.592,32	11,82	114.906.814,04
Exploração do Patrimônio Imobiliário do Estado	40.000,00	40.000,00	2.819,76	7,05	2.819,76	7,05	37.180,24
Valores Mobiliários	128.155.906,36	128.155.906,36	15.386.224,97	12,01	15.386.224,97	12,01	112.769.681,39
Delegação de Serviços Públicos Mediante Concessão, Permissão, Autorização ou	50.000,00	50.000,00	10.547,59	21,10	10.547,59	21,10	39.452,41
Exploração de Recursos Naturais	0,00	0,00	0,00	0,00	0,00	0,00	0,00
Exploração do Patrimônio Intangível	0,00	0,00	0,00	0,00	0,00	0,00	0,00
Cessão de Direitos	2.060.500,00	2.060.500,00	0,00	0,00	0,00	0,00	2.060.500,00
Demais Receitas Patrimoniais	0,00	0,00	0,00	0,00	0,00	0,00	0,00
RECEITA AGROPECUÁRIA	0,00	0,00	0,00	0,00	0,00	0,00	0,00
RECEITA INDUSTRIAL	0,00	0,00	0,00	0,00	0,00	0,00	0,00
RECEITA DE SERVIÇOS	2.682.000,00	2.682.000,00	172.379,28	6,43	172.379,28	6,43	2.509.620,72
Serviços Administrativos e Comerciais Gerais	1.800.000,00	1.800.000,00	0,00	0,00	0,00	0,00	1.800.000,00
Serviços e Atividades Referentes à Navegação e ao Transporte	612.000,00	612.000,00	0,00	0,00	0,00	0,00	612.000,00
Serviços e Atividades referentes à Saúde	0,00	0,00	0,00	0,00	0,00	0,00	0,00
Serviços e Atividades Financeiras	0,00	0,00	0,00	0,00	0,00	0,00	0,00
Outros Serviços	270.000,00	270.000,00	172.379,28	63,84	172.379,28	63,84	97.620,72




MUNICÍPIO DE CONGONHAS - MG
CONSOLIDADO
RELATÓRIO RESUMIDO DA EXECUÇÃO ORÇAMENTÁRIA
BALANÇO ORÇAMENTÁRIO
ORÇAMENTOS FISCAL E DA SEGURIDADE SOCIAL
JANEIRO A FEVEREIRO / BIMESTRE JANEIRO - FEVEREIRO

Página: 3 / 7

Data: 29/03/2026

Exercício de 2026


RECEITAS	PREVISÃO INICIAL	PREVISÃO ATUALIZADA (a)	RECEITAS REALIZADAS				SALDO A REALIZAR (a - c)
			No Bimestre (b)	% (b/a)	Até o Bimestre (c)	% (c/a)	
OUTRAS RECEITAS DE CAPITAL	0,00	0,00	0,00	0,00	0,00	0,00	0,00
Integralização do Capital Social	0,00	0,00	0,00	0,00	0,00	0,00	0,00
Remuneração das Disponibilidades do Tesouro	0,00	0,00	0,00	0,00	0,00	0,00	0,00
Resgate de Títulos do Tesouro	0,00	0,00	0,00	0,00	0,00	0,00	0,00
Demais Receitas de Capital	0,00	0,00	0,00	0,00	0,00	0,00	0,00
RECEITAS (INTRA-ORÇAMENTÁRIAS) (II)	118.432.043,96	118.432.043,96	18.891.582,06	15,95	18.891.582,06	15,95	99.540.461,90
SUBTOTAL DAS RECEITAS (III) = (I + II)	1.276.414.000,00	1.276.414.000,00	181.472.012,03	14,22	181.472.012,03	14,22	1.094.941.987,97
OPERAÇÕES DE CRÉDITO / REFINANCIAMENTO (IV)	0,00	0,00	0,00	0,00	0,00	0,00	0,00
Operações de Crédito - Mercado Interno	0,00	0,00	0,00	0,00	0,00	0,00	0,00
Mobiliária	0,00	0,00	0,00	0,00	0,00	0,00	0,00
Contratual	0,00	0,00	0,00	0,00	0,00	0,00	0,00
Operações de Crédito - Mercado Externo	0,00	0,00	0,00	0,00	0,00	0,00	0,00
Mobiliária	0,00	0,00	0,00	0,00	0,00	0,00	0,00
Contratual	0,00	0,00	0,00	0,00	0,00	0,00	0,00
TOTAL DAS RECEITAS (V) = (III + IV)	1.276.414.000,00	1.276.414.000,00	181.472.012,03	14,22	181.472.012,03	14,22	1.094.941.987,97
DÉFICIT (VI)	----	----	----	----	0,00	----	----
TOTAL COM DÉFICIT (VII) = (V + VI)	1.276.414.000,00	1.276.414.000,00	181.472.012,03	14,22	181.472.012,03	14,22	----
SALDOS DE EXERCÍCIOS ANTERIORES	0,00	4.973.449,86	----	----	4.973.449,86	----	----
Recursos Arrecadados em Exercícios Anteriores - RPPS	0,00	0,00	----	----	----	----	----
Superávit Financeiro Utilizado para Créditos Adicionais	----	4.973.449,86	----	----	4.973.449,86	----	----



MUNICÍPIO DE CONGONHAS - MG
CONSOLIDADO
RELATÓRIO RESUMIDO DA EXECUÇÃO ORÇAMENTÁRIA
BALANÇO ORÇAMENTÁRIO
ORÇAMENTOS FISCAL E DA SEGURIDADE SOCIAL
JANEIRO A FEVEREIRO / BIMESTRE JANEIRO - FEVEREIRO

Página: 4 / 7
Data: 29/03/2026
Exercício de 2026

DESPESAS	DOTAÇÃO INICIAL (d)	DOTAÇÃO ATUALIZADA (e)	DESPESAS EMPENHADAS		SALDO (g) = (e-f)	DESPESAS LIQUIDADAS		SALDO (i) = (e-h)	DESPESAS PAGAS ATÉ O BIMESTRE (j)
			No Bimestre	Até o Bimestre (f)		No Bimestre	Até o Bimestre (h)		
DESPESAS (EXCETO INTRA-ORÇAMENTÁRIAS) (VIII)	1.105.550.939,75	1.113.701.445,54	320.031.135,98	320.031.135,98	793.670.309,56	107.604.702,81	107.604.702,81	1.006.096.742,7	105.759.951,04
DESPESAS CORRENTES	980.834.939,75	994.866.060,75	291.139.377,68	291.139.377,68	703.726.683,07	107.284.996,81	107.284.996,81	887.581.063,94	105.440.702,54
PESSOAL E ENCARGOS SOCIAIS	496.285.239,75	485.816.425,37	79.351.707,75	79.351.707,75	406.464.717,62	79.131.756,70	79.131.756,70	406.684.668,67	78.869.238,21
JUROS E ENCARGOS DA DÍVIDA	0,00	0,00	0,00	0,00	0,00	0,00	0,00	0,00	0,00
OUTRAS DESPESAS CORRENTES	484.549.700,00	509.049.635,38	211.787.669,93	211.787.669,93	297.261.965,45	28.153.240,11	28.153.240,11	480.896.395,27	26.571.464,33
DESPESAS DE CAPITAL	124.565.000,00	118.684.384,79	28.891.758,30	28.891.758,30	89.792.626,49	319.706,00	319.706,00	118.364.678,79	319.248,50
INVESTIMENTOS	124.063.000,00	118.182.384,79	28.891.758,30	28.891.758,30	89.290.626,49	319.706,00	319.706,00	117.862.678,79	319.248,50
INVERSÕES FINANCEIRAS	500.000,00	500.000,00	0,00	0,00	500.000,00	0,00	0,00	500.000,00	0,00
AMORTIZAÇÃO DA DÍVIDA	2.000,00	2.000,00	0,00	0,00	2.000,00	0,00	0,00	2.000,00	0,00
RESERVA DE CONTINGÊNCIA	151.000,00	151.000,00	---	---	151.000,00	---	---	151.000,00	---
DESPESAS (INTRA-ORÇAMENTÁRIAS) (IX)	105.512.216,29	105.085.508,52	68.082.917,43	68.082.917,43	37.002.591,09	16.610.764,78	16.610.764,78	88.474.743,74	16.288.204,21
SUBTOTAL DAS DESPESAS (X) = (VIII + IX)	1.211.063.156,04	1.218.786.954,06	388.114.053,41	388.114.053,41	830.672.900,65	124.215.467,59	124.215.467,59	1.094.571.486,4	122.048.155,25
AMORTIZAÇÃO DA DIV./REFINANCIAMENTO (XI)	0,00	0,00	0,00	0,00	0,00	0,00	0,00	0,00	0,00
Amortização da Dívida Interna	0,00	0,00	0,00	0,00	0,00	0,00	0,00	0,00	0,00
Dívida Mobiliária	0,00	0,00	0,00	0,00	0,00	0,00	0,00	0,00	0,00
Dívida Contratual	0,00	0,00	0,00	0,00	0,00	0,00	0,00	0,00	0,00
Amortização da Dívida Externa	0,00	0,00	0,00	0,00	0,00	0,00	0,00	0,00	0,00
Dívida Mobiliária	0,00	0,00	0,00	0,00	0,00	0,00	0,00	0,00	0,00
Dívida Contratual	0,00	0,00	0,00	0,00	0,00	0,00	0,00	0,00	0,00
TOTAL DAS DESPESAS (XII) = (X + XI)	1.211.063.156,04	1.218.786.954,06	388.114.053,41	388.114.053,41	830.672.900,65	124.215.467,59	124.215.467,59	1.094.571.486,4	122.048.155,25
SUPERÁVIT (XIII)	---	---	---	0,00	---	---	57.256.544,44	---	59.423.856,78
TOTAL COM SUPERÁVIT (XIV) = (XII + XIII)	1.211.063.156,04	1.218.786.954,06	388.114.053,41	388.114.053,41	---	124.215.467,59	181.472.012,03	---	181.472.012,03
RESERVA DO RPPS	65.350.843,96	65.350.843,96	---	---	65.350.843,96	---	---	65.350.843,96	---




MUNICÍPIO DE CONGONHAS - MG
CONSOLIDADO
RELATÓRIO RESUMIDO DA EXECUÇÃO ORÇAMENTÁRIA
BALANÇO ORÇAMENTÁRIO
ORÇAMENTOS FISCAL E DA SEGURIDADE SOCIAL
JANEIRO A FEVEREIRO / BIMESTRE JANEIRO - FEVEREIRO

Página: 7 / 7
Data: 29/03/2026
Exercício de 2026

RECEITAS INTRA-ORÇAMENTÁRIAS	PREVISÃO INICIAL	PREVISÃO ATUALIZADA (a)	RECEITAS REALIZADAS				SALDO A REALIZAR (a - c)
			No Bimestre (b)	% (b/a)	Até o Bimestre (c)	% (c/a)	
OUTRAS RECEITAS DE CAPITAL	0,00	0,00	0,00	0,00	0,00	0,00	0,00
Integralização do Capital Social	0,00	0,00	0,00	0,00	0,00	0,00	0,00
Remuneração das Disponibilidades do Tesouro	0,00	0,00	0,00	0,00	0,00	0,00	0,00
Resgate de Títulos do Tesouro	0,00	0,00	0,00	0,00	0,00	0,00	0,00
Demais Receitas de Capital	0,00	0,00	0,00	0,00	0,00	0,00	0,00

DESPESAS INTRA-ORÇAMENTÁRIA	DOTAÇÃO INICIAL (d)	DOTAÇÃO ATUALIZADA (e)	DESPESAS EMPENHADAS		SALDO (g) = (e-f)	DESPESAS LIQUIDADAS		SALDO (i) = (e-h)	DESPESAS PAGAS ATÉ O BIMESTRE (j)
			No Bimestre	Até o Bimestre (f)		No Bimestre	Até o Bimestre (h)		
DESPESAS (INTRA-ORÇAMENTÁRIAS) (IX)	105.512.216,29	105.085.508,52	68.082.917,43	68.082.917,43	37.002.591,09	16.610.764,78	16.610.764,78	88.474.743,74	16.288.204,21
DESPESAS CORRENTES	102.112.216,29	101.685.508,52	64.755.346,71	64.755.346,71	36.930.161,81	16.056.169,66	16.056.169,66	85.629.338,86	15.733.609,09
PESSOAL E ENCARGOS SOCIAIS	37.972.216,29	37.545.508,52	2.979.303,33	2.979.303,33	34.566.205,19	2.958.456,36	2.958.456,36	34.587.052,16	2.853.917,48
JUROS E ENCARGOS DA DÍVIDA	3.600.000,00	3.600.000,00	3.600.000,00	3.600.000,00	0,00	814.801,12	814.801,12	2.785.198,88	814.801,12
OUTRAS DESPESAS CORRENTES	60.540.000,00	60.540.000,00	58.176.043,38	58.176.043,38	2.363.956,62	12.282.912,18	12.282.912,18	48.257.087,82	12.064.890,49
DESPESAS DE CAPITAL	3.400.000,00	3.400.000,00	3.327.570,72	3.327.570,72	72.429,28	554.595,12	554.595,12	2.845.404,88	554.595,12
INVESTIMENTOS	0,00	0,00	0,00	0,00	0,00	0,00	0,00	0,00	0,00
INVERSÕES FINANCEIRAS	0,00	0,00	0,00	0,00	0,00	0,00	0,00	0,00	0,00
AMORTIZAÇÃO DA DÍVIDA	3.400.000,00	3.400.000,00	3.327.570,72	3.327.570,72	72.429,28	554.595,12	554.595,12	2.845.404,88	554.595,12
RESERVA DE CONTINGÊNCIA	0,00	0,00	---	---	0,00	---	---	0,00	---

Fonte: Sistema Contábil - Betha Sistemas.Unidade Responsável: MUNICÍPIO DE CONGONHAS. Emissão: 29/03/2026, às 20:28:59.
Nota(s) Explicativa(s):



MUNICÍPIO DE CONGONHAS - MG

CONSOLIDADO

RELATÓRIO RESUMIDO DA EXECUÇÃO ORÇAMENTÁRIA
DEMONSTRATIVO DA EXECUÇÃO DAS DESPESAS POR FUNÇÃO/SUBFUNÇÃO
ORÇAMENTOS FISCAL E DA SEGURIDADE SOCIAL
JANEIRO A FEVEREIRO / BIMESTRE JANEIRO - FEVEREIRO

Página: 1 / 5

Data de emissão: 29/03/2026

Exercício de 2026

RREO - Anexo 2 (LRF, Art. 52, inciso II, alínea 'c')

R\$ 1,00

FUNÇÃO/SUBFUNÇÃO	DOTAÇÃO INICIAL	DOTAÇÃO ATUALIZADA (a)	DESPESAS EMPENHADAS			SALDO (c) = (a-b)	DESPESAS LIQUIDADAS			SALDO (e) = (a-d)
			No Bimestre	Até o Bimestre (b)	% (b/total b)		No Bimestre	Até o Bimestre (d)	% (d/total d)	
DESPESAS (EXCETO INTRA-ORÇAMENTÁRIAS)(I)	1.170.901.783,71	1.179.052.289,50	320.031.135,98	320.031.135,98	82,458	859.021.153,52	107.604.702,81	107.604.702,81	86,63	1.071.447.586,69
LEGISLATIVA	47.838.000,00	47.838.000,00	7.607.259,39	7.607.259,39	1,96	40.230.740,61	5.144.350,10	5.144.350,10	4,14	42.693.649,90
AÇÃO LEGISLATIVA	47.838.000,00	47.838.000,00	7.607.259,39	7.607.259,39	1,96	40.230.740,61	5.144.350,10	5.144.350,10	4,14	42.693.649,90
ADMINISTRAÇÃO	232.318.500,00	237.625.680,28	88.937.376,52	88.937.376,52	22,92	148.688.303,76	22.784.498,03	22.784.498,03	18,34	214.841.182,25
ADMINISTRAÇÃO DE RECEITAS	2.653.000,00	2.649.000,00	421.416,48	421.416,48	0,11	2.227.583,52	421.416,48	421.416,48	0,34	2.227.583,52
ADMINISTRAÇÃO FINANCEIRA	5.910.000,00	6.100.192,20	2.114.533,64	2.114.533,64	0,54	3.985.658,56	875.257,88	875.257,88	0,70	5.224.934,32
ADMINISTRAÇÃO GERAL	167.247.800,00	172.866.319,94	77.819.414,73	77.819.414,73	20,05	95.046.905,21	19.031.399,52	19.031.399,52	15,32	153.834.920,42
COMUNICAÇÃO SOCIAL	2.020.000,00	2.020.000,00	0,00	0,00	0,00	2.020.000,00	0,00	0,00	0,00	2.020.000,00
NORMATIZAÇÃO E FISCALIZAÇÃO	10.222.500,00	9.494.075,34	1.391.307,11	1.391.307,11	0,36	8.102.768,23	560.135,50	560.135,50	0,45	8.933.939,84
PLANEJAMENTO E ORÇAMENTO	3.150.500,00	2.793.500,00	0,00	0,00	0,00	2.793.500,00	0,00	0,00	0,00	2.793.500,00
TECNOLOGIA DA INFORMAÇÃO	4.242.000,00	4.789.892,80	3.872.346,89	3.872.346,89	1,00	917.545,91	34.549,03	34.549,03	0,03	4.755.343,77
DEMAIS SUBFUNÇÕES	36.872.700,00	36.912.700,00	3.318.357,67	3.318.357,67	0,85	33.594.342,33	1.861.739,62	1.861.739,62	1,50	35.050.960,38
SEGURANÇA PÚBLICA	5.623.000,00	6.493.397,60	3.804.763,18	3.804.763,18	0,98	2.688.634,42	876.581,66	876.581,66	0,71	5.616.815,94
DEFESA CIVIL	4.877.000,00	4.909.500,00	2.432.429,34	2.432.429,34	0,63	2.477.070,66	17.319,58	17.319,58	0,01	4.892.180,42
INFORMAÇÃO E INTELIGÊNCIA	500,00	500,00	0,00	0,00	0,00	500,00	0,00	0,00	0,00	500,00
POLICIAMENTO	745.500,00	1.583.397,60	1.372.333,84	1.372.333,84	0,35	211.063,76	859.262,08	859.262,08	0,69	724.135,52
ASSISTÊNCIA SOCIAL	38.408.000,00	39.609.678,74	11.005.200,91	11.005.200,91	2,84	28.604.477,83	2.747.954,71	2.747.954,71	2,21	36.861.724,03
ADMINISTRAÇÃO GERAL	23.041.900,00	24.136.402,10	6.100.353,54	6.100.353,54	1,57	18.036.048,56	2.639.159,60	2.639.159,60	2,12	21.497.242,50
ASSISTÊNCIA À CRIANÇA E AO ADOLESCENTE	651.000,00	651.000,00	0,00	0,00	0,00	651.000,00	0,00	0,00	0,00	651.000,00
ASSISTÊNCIA À PESSOA COM DEFICIÊNCIA	2.000,00	2.000,00	0,00	0,00	0,00	2.000,00	0,00	0,00	0,00	2.000,00
ASSISTÊNCIA À PESSOA IDOSA	3.780.500,00	3.741.640,00	1.835.838,57	1.835.838,57	0,47	1.905.801,43	10.454,75	10.454,75	0,01	3.731.185,25
ASSISTÊNCIA COMUNITÁRIA	10.382.100,00	10.528.136,64	3.069.008,80	3.069.008,80	0,79	7.459.127,84	98.340,36	98.340,36	0,08	10.429.796,28
SERVIÇOS SOCIOASSISTENCIAIS	350.000,00	350.000,00	0,00	0,00	0,00	350.000,00	0,00	0,00	0,00	350.000,00
DEMAIS SUBFUNÇÕES	200.500,00	200.500,00	0,00	0,00	0,00	200.500,00	0,00	0,00	0,00	200.500,00
PREVIDÊNCIA SOCIAL	112.153.156,04	112.153.156,04	14.422.895,17	14.422.895,17	3,72	97.730.260,87	13.864.270,67	13.864.270,67	11,16	98.288.885,37
ADMINISTRAÇÃO GERAL	12.095.156,04	12.095.156,04	1.289.308,64	1.289.308,64	0,33	10.805.847,40	730.684,14	730.684,14	0,59	11.364.471,90
PREVIDÊNCIA BÁSICA	100.058.000,00	100.058.000,00	13.133.586,53	13.133.586,53	3,38	86.924.413,47	13.133.586,53	13.133.586,53	10,57	86.924.413,47



MUNICÍPIO DE CONGONHAS - MG
CONSOLIDADO


RELATÓRIO RESUMIDO DA EXECUÇÃO ORÇAMENTÁRIA
DEMONSTRATIVO DA EXECUÇÃO DAS DESPESAS POR FUNÇÃO/SUBFUNÇÃO
ORÇAMENTOS FISCAL E DA SEGURIDADE SOCIAL
JANEIRO A FEVEREIRO / BIMESTRE JANEIRO - FEVEREIRO

Página : 2 / 5
Data de emissão: 29/03/2026
Exercício de 2026

RREO - Anexo 2 (LRF, Art. 52, inciso II, alínea 'c')

R\$ 1,00

FUNÇÃO/SUBFUNÇÃO	DOTAÇÃO INICIAL	DOTAÇÃO ATUALIZADA (a)	DESPESAS EMPENHADAS			SALDO (c) = (a-b)	DESPESAS LIQUIDADAS			SALDO (e) = (a-d)
			No Bimestre	Até o Bimestre (b)	% (b/total b)		No Bimestre	Até o Bimestre (d)	% (d/total d)	
SAÚDE	280.326.800,00	287.287.855,12	79.765.418,13	79.765.418,13	20,55	207.522.436,99	33.407.655,41	33.407.655,41	26,89	253.880.199,71
ADMINISTRAÇÃO GERAL	38.683.680,00	35.367.623,98	10.432.255,27	10.432.255,27	2,69	24.935.368,71	4.667.586,11	4.667.586,11	3,76	30.700.037,87
ASSISTÊNCIA HOSPITALAR E AMBULATORIAL	175.129.620,00	185.879.918,64	55.792.032,05	55.792.032,05	14,38	130.087.886,59	21.368.209,21	21.368.209,21	17,20	164.511.709,43
ATENÇÃO BÁSICA	55.578.000,00	55.177.863,30	9.015.213,45	9.015.213,45	2,32	46.162.649,85	7.198.815,34	7.198.815,34	5,80	47.979.047,96
SUPORTE PROFILÁTICO E TERAPÊUTICO	7.360.000,00	7.360.000,00	3.606.210,00	3.606.210,00	0,93	3.753.790,00	0,00	0,00	0,00	7.360.000,00
VIGILÂNCIA EPIDEMIOLÓGICA	2.153.000,00	1.996.349,20	625.402,03	625.402,03	0,16	1.370.947,17	173.044,75	173.044,75	0,14	1.823.304,45
VIGILÂNCIA SANITÁRIA	1.422.500,00	1.506.100,00	294.305,33	294.305,33	0,08	1.211.794,67	0,00	0,00	0,00	1.506.100,00
TRABALHO	1.580.500,00	1.580.500,00	0,00	0,00	0,00	1.580.500,00	0,00	0,00	0,00	1.580.500,00
FOMENTO AO TRABALHO	1.580.500,00	1.580.500,00	0,00	0,00	0,00	1.580.500,00	0,00	0,00	0,00	1.580.500,00
EDUCAÇÃO	191.389.383,43	190.388.859,10	54.992.745,21	54.992.745,21	14,17	135.396.113,89	23.416.272,63	23.416.272,63	18,85	166.972.586,47
ADMINISTRAÇÃO GERAL	18.553.600,00	18.670.099,96	6.583.344,17	6.583.344,17	1,70	12.086.755,79	3.636.897,19	3.636.897,19	2,93	15.033.202,77
EDUCAÇÃO ESPECIAL	4.267.000,00	4.267.000,00	1.545.411,28	1.545.411,28	0,40	2.721.588,72	822.705,64	822.705,64	0,66	3.444.294,36
EDUCAÇÃO INFANTIL	19.359.000,00	21.197.117,29	12.914.261,74	12.914.261,74	3,33	8.282.855,55	1.428.792,27	1.428.792,27	1,15	19.768.325,02
ENSINO FUNDAMENTAL	141.009.283,43	137.761.709,54	30.379.371,66	30.379.371,66	7,83	107.382.337,88	16.571.801,08	16.571.801,08	13,34	121.189.908,46
ENSINO SUPERIOR	950.000,00	950.000,00	900.000,00	900.000,00	0,23	50.000,00	0,00	0,00	0,00	950.000,00
DEMAIS SUBFUNÇÕES	7.250.500,00	7.542.932,31	2.670.356,36	2.670.356,36	0,69	4.872.575,95	956.076,45	956.076,45	0,77	6.586.855,86
CULTURA	52.999.100,28	53.212.100,28	10.044.963,08	10.044.963,08	2,59	43.167.137,20	3.006.097,46	3.006.097,46	2,42	50.206.002,82
DIFUSÃO CULTURAL	11.486.100,28	11.699.100,28	4.824.161,26	4.824.161,26	1,24	6.874.939,02	2.213.135,89	2.213.135,89	1,78	9.485.964,39
PATRIMÔNIO HISTÓRICO, ARTÍSTICO E ARQUEOLÓGICO	35.544.000,00	35.544.000,00	5.220.801,82	5.220.801,82	1,35	30.323.198,18	792.961,57	792.961,57	0,64	34.751.038,43
DEMAIS SUBFUNÇÕES	5.969.000,00	5.969.000,00	0,00	0,00	0,00	5.969.000,00	0,00	0,00	0,00	5.969.000,00
URBANISMO	22.632.000,00	25.077.206,06	10.895.311,70	10.895.311,70	2,81	14.181.894,36	0,00	0,00	0,00	25.077.206,06
INFRA-ESTRUTURA URBANA	7.996.000,00	7.997.000,00	1.856.842,67	1.856.842,67	0,48	6.140.157,33	0,00	0,00	0,00	7.997.000,00
SERVIÇOS URBANOS	13.936.000,00	16.480.206,06	9.038.469,03	9.038.469,03	2,33	7.441.737,03	0,00	0,00	0,00	16.480.206,06
DEMAIS SUBFUNÇÕES	700.000,00	600.000,00	0,00	0,00	0,00	600.000,00	0,00	0,00	0,00	600.000,00
HABITAÇÃO	31.041.000,00	28.063.833,43	2.927.768,45	2.927.768,45	0,75	25.136.064,98	317.440,00	317.440,00	0,26	27.746.393,43
HABITAÇÃO URBANA	8.441.000,00	7.057.436,66	302.288,45	302.288,45	0,08	6.755.148,21	0,00	0,00	0,00	7.057.436,66
DEMAIS SUBFUNÇÕES	22.600.000,00	21.006.396,77	2.625.480,00	2.625.480,00	0,68	18.380.916,77	317.440,00	317.440,00	0,26	20.688.956,77
SANEAMENTO	50.000,00	50.000,00	0,00	0,00	0,00	50.000,00	0,00	0,00	0,00	50.000,00
SANEAMENTO BÁSICO URBANO	50.000,00	50.000,00	0,00	0,00	0,00	50.000,00	0,00	0,00	0,00	50.000,00




MUNICÍPIO DE CONGONHAS - MG
CONSOLIDADO
RELATÓRIO RESUMIDO DA EXECUÇÃO ORÇAMENTÁRIA
DEMONSTRATIVO DA EXECUÇÃO DAS DESPESAS POR FUNÇÃO/SUBFUNÇÃO
ORÇAMENTOS FISCAL E DA SEGURIDADE SOCIAL
JANEIRO A FEVEREIRO / BIMESTRE JANEIRO - FEVEREIRO

Página : 3 / 5
Data de emissão: 29/03/2026
Exercício de 2026

RREO - Anexo 2 (LRF, Art. 52, inciso II, alínea 'c')

R\$ 1,00

FUNÇÃO/SUBFUNÇÃO	DOTAÇÃO INICIAL	DOTAÇÃO ATUALIZADA (a)	DESPESAS EMPENHADAS			SALDO (c) = (a-b)	DESPESAS LIQUIDADAS			SALDO (e) = (a-d)
			No Bimestre	Até o Bimestre (b)	% (b/total b)		No Bimestre	Até o Bimestre (d)	% (d/total d)	
GESTÃO AMBIENTAL	22.856.500,00	18.075.529,42	1.324.007,81	1.324.007,81	0,34	16.751.521,61	66.821,58	66.821,58	0,05	18.008.707,84
CONTROLE AMBIENTAL	21.266.000,00	16.373.929,42	933.300,82	933.300,82	0,24	15.440.628,60	66.821,58	66.821,58	0,05	16.307.107,84
PRESERVAÇÃO E CONSERVAÇÃO AMBIENTAL	1.590.500,00	1.701.600,00	390.706,99	390.706,99	0,10	1.310.893,01	0,00	0,00	0,00	1.701.600,00
CIÊNCIA E TECNOLOGIA	4.566.500,00	4.566.500,00	50.000,00	50.000,00	0,01	4.516.500,00	0,00	0,00	0,00	4.566.500,00
DESENVOLVIMENTO TECNOLÓGICO E ENGENHARIA	50.000,00	50.000,00	50.000,00	50.000,00	0,01	0,00	0,00	0,00	0,00	50.000,00
DIFUSÃO DO CONHECIMENTO CIENTÍFICO E TECNOLÓGICO	4.516.500,00	4.516.500,00	0,00	0,00	0,00	4.516.500,00	0,00	0,00	0,00	4.516.500,00
AGRICULTURA	2.165.000,00	2.165.000,00	31.500,00	31.500,00	0,01	2.133.500,00	0,00	0,00	0,00	2.165.000,00
EXTENSÃO RURAL	1.440.000,00	1.440.000,00	31.500,00	31.500,00	0,01	1.408.500,00	0,00	0,00	0,00	1.440.000,00
DEMAIS SUBFUNÇÕES	725.000,00	725.000,00	0,00	0,00	0,00	725.000,00	0,00	0,00	0,00	725.000,00
COMÉRCIO E SERVIÇOS	78.000,00	78.000,00	0,00	0,00	0,00	78.000,00	0,00	0,00	0,00	78.000,00
TURISMO	28.000,00	28.000,00	0,00	0,00	0,00	28.000,00	0,00	0,00	0,00	28.000,00
DEMAIS SUBFUNÇÕES	50.000,00	50.000,00	0,00	0,00	0,00	50.000,00	0,00	0,00	0,00	50.000,00
COMUNICAÇÕES	1.180.000,00	1.072.070,58	360.416,43	360.416,43	0,09	711.654,15	53.625,60	53.625,60	0,04	1.018.444,98
TELECOMUNICAÇÕES	600.000,00	492.070,58	0,00	0,00	0,00	492.070,58	0,00	0,00	0,00	492.070,58
DEMAIS SUBFUNÇÕES	580.000,00	580.000,00	360.416,43	360.416,43	0,09	219.583,57	53.625,60	53.625,60	0,04	526.374,40
ENERGIA	5.730.000,00	5.730.000,00	2.836.764,92	2.836.764,92	0,73	2.893.235,08	180.332,64	180.332,64	0,15	5.549.667,36
ENERGIA ELÉTRICA	5.730.000,00	5.730.000,00	2.836.764,92	2.836.764,92	0,73	2.893.235,08	180.332,64	180.332,64	0,15	5.549.667,36
TRANSPORTE	26.618.000,00	26.175.246,89	19.171.953,24	19.171.953,24	4,94	7.003.293,65	0,00	0,00	0,00	26.175.246,89
ADMINISTRAÇÃO GERAL	5.618.000,00	5.618.000,00	5.571.953,24	5.571.953,24	1,44	46.046,76	0,00	0,00	0,00	5.618.000,00
DEMAIS SUBFUNÇÕES	21.000.000,00	20.557.246,89	13.600.000,00	13.600.000,00	3,50	6.957.246,89	0,00	0,00	0,00	20.557.246,89
DESPORTO E LAZER	14.421.000,00	14.138.332,00	1.136.931,72	1.136.931,72	0,29	13.001.400,28	42.272,08	42.272,08	0,03	14.096.059,92
ADMINISTRAÇÃO GERAL	15.000,00	15.000,00	0,00	0,00	0,00	15.000,00	0,00	0,00	0,00	15.000,00
DESPORTO COMUNITÁRIO	5.430.000,00	5.147.332,00	687.216,13	687.216,13	0,18	4.460.115,87	42.272,08	42.272,08	0,03	5.105.059,92
DESPORTO DE RENDIMENTO	5.400.000,00	5.400.000,00	0,00	0,00	0,00	5.400.000,00	0,00	0,00	0,00	5.400.000,00
LAZER	3.576.000,00	3.576.000,00	449.715,59	449.715,59	0,12	3.126.284,41	0,00	0,00	0,00	3.576.000,00
ENCARGOS ESPECIAIS	11.425.500,00	12.169.500,00	10.715.860,12	10.715.860,12	2,76	1.453.639,88	1.696.530,24	1.696.530,24	1,37	10.472.969,76
DEMAIS SUBFUNÇÕES	11.425.500,00	12.169.500,00	10.715.860,12	10.715.860,12	2,76	1.453.639,88	1.696.530,24	1.696.530,24	1,37	10.472.969,76
RESERVA DE CONTINGÊNCIA	65.501.843,96	65.501.843,96	0,00	0,00	0,00	65.501.843,96	0,00	0,00	0,00	65.501.843,96
RESERVA DE CONTINGÊNCIA	151.000,00	151.000,00	0,00	0,00	0,00	151.000,00	0,00	0,00	0,00	151.000,00
RESERVA DO RPPS	65.350.843,96	65.350.843,96	0,00	0,00	0,00	65.350.843,96	0,00	0,00	0,00	65.350.843,96



MUNICÍPIO DE CONGONHAS - MG
CONSOLIDADO
RELATÓRIO RESUMIDO DA EXECUÇÃO ORÇAMENTÁRIA
DEMONSTRATIVO DA EXECUÇÃO DAS DESPESAS POR FUNÇÃO/SUBFUNÇÃO
ORÇAMENTOS FISCAL E DA SEGURIDADE SOCIAL
JANEIRO A FEVEREIRO / BIMESTRE JANEIRO - FEVEREIRO

Página: 4 / 5
Data de emissão: 29/03/2026
Exercício de 2026

RREO - Anexo 2 (LRF, Art. 52, inciso II, alínea 'c')

R\$ 1,00

FUNÇÃO/SUBFUNÇÃO	DOTAÇÃO INICIAL	DOTAÇÃO ATUALIZADA (a)	DESPESAS EMPENHADAS			SALDO (c) = (a-b)	DESPESAS LIQUIDADAS			SALDO (e) = (a-d)
			No Bimestre	Até o Bimestre (b)	% (b/total b)		No Bimestre	Até o Bimestre (d)	% (d/total d)	
DESPESAS (INTRA-ORÇAMENTÁRIAS)(II)	105.512.216,29	105.085.508,52	68.082.917,43	68.082.917,43	17,542	37.002.591,09	16.610.764,78	16.610.764,78	13,37	88.474.743,74
LEGISLATIVA	5.300.000,00	5.300.000,00	645.065,25	645.065,25	0,17	4.654.934,75	645.065,25	645.065,25	0,52	4.654.934,75
AÇÃO LEGISLATIVA	5.300.000,00	5.300.000,00	645.065,25	645.065,25	0,17	4.654.934,75	645.065,25	645.065,25	0,52	4.654.934,75
ADMINISTRAÇÃO	10.439.000,00	10.544.730,00	1.298.900,05	1.298.900,05	0,33	9.245.829,95	900.781,23	900.781,23	0,73	9.643.948,77
ADMINISTRAÇÃO DE RECEITAS	100.000,00	100.000,00	28.307,38	28.307,38	0,01	71.692,62	28.307,38	28.307,38	0,02	71.692,62
ADMINISTRAÇÃO FINANCEIRA	307.000,00	307.000,00	28.620,47	28.620,47	0,01	278.379,53	28.620,47	28.620,47	0,02	278.379,53
ADMINISTRAÇÃO GERAL	9.235.000,00	9.340.730,00	1.106.158,61	1.106.158,61	0,29	8.234.571,49	708.039,69	708.039,69	0,37	8.632.690,31
NORMATIZAÇÃO E FISCALIZAÇÃO	240.000,00	240.000,00	23.250,72	23.250,72	0,01	216.749,28	23.250,72	23.250,72	0,02	216.749,28
DEMAIS SUBFUNÇÕES	557.000,00	557.000,00	112.562,97	112.562,97	0,03	444.437,03	112.562,97	112.562,97	0,09	444.437,03
SEGURANÇA PÚBLICA	50.000,00	96.002,40	48.277,16	48.277,16	0,01	47.725,24	48.277,16	48.277,16	0,04	47.725,24
POLICIAMENTO	50.000,00	96.002,40	48.277,16	48.277,16	0,01	47.725,24	48.277,16	48.277,16	0,04	47.725,24
ASSISTÊNCIA SOCIAL	1.105.000,00	1.105.000,00	114.966,61	114.966,61	0,03	990.033,39	114.966,61	114.966,61	0,09	990.033,39
ADMINISTRAÇÃO GERAL	1.105.000,00	1.105.000,00	114.966,61	114.966,61	0,03	990.033,39	114.966,61	114.966,61	0,09	990.033,39
PREVIDÊNCIA SOCIAL	57.405.000,00	57.405.000,00	57.263.203,94	57.263.203,94	14,75	141.796,05	11.768.124,56	11.768.124,56	9,47	45.636.875,44
ADMINISTRAÇÃO GERAL	405.000,00	405.000,00	263.203,94	263.203,94	0,07	141.796,06	66.194,14	66.194,14	0,05	338.805,86
PREVIDÊNCIA DO REGIME ESTATUTÁRIO	57.000.000,00	57.000.000,00	57.000.000,00	57.000.000,00	14,69	0,00	11.701.930,42	11.701.930,42	9,42	45.298.069,58
SAÚDE	9.485.000,00	9.255.000,00	683.627,16	683.627,16	0,18	8.571.372,84	683.627,16	683.627,16	0,55	8.571.372,84
ADMINISTRAÇÃO GERAL	998.000,00	818.000,00	72.815,97	72.815,97	0,02	745.184,03	72.815,97	72.815,97	0,06	745.184,03
ASSISTÊNCIA HOSPITALAR E AMBULATORIAL	8.117.000,00	8.067.000,00	585.542,33	585.542,33	0,15	7.481.457,67	585.542,33	585.542,33	0,47	7.481.457,67
ATENÇÃO BÁSICA	369.000,00	369.000,00	25.268,86	25.268,86	0,01	343.731,14	25.268,86	25.268,86	0,02	343.731,14
VIGILÂNCIA EPIDEMIOLÓGICA	1.000,00	1.000,00	0,00	0,00	0,00	1.000,00	0,00	0,00	0,00	1.000,00
EDUCAÇÃO	14.640.216,29	14.291.776,12	1.096.540,44	1.096.540,44	0,28	13.195.235,68	1.075.760,47	1.075.760,47	0,87	13.216.015,65
ADMINISTRAÇÃO GERAL	1.991.000,00	1.991.000,00	144.904,22	144.904,22	0,04	1.846.095,78	144.904,22	144.904,22	0,12	1.846.095,78
EDUCAÇÃO INFANTIL	1.267.000,00	877.000,00	93.714,40	93.714,40	0,02	783.285,60	93.714,40	93.714,40	0,08	783.285,60
ENSINO FUNDAMENTAL	11.382.216,29	11.423.776,12	857.921,82	857.921,82	0,22	10.565.854,30	837.141,85	837.141,85	0,67	10.586.634,27
CULTURA	88.000,00	88.000,00	4.766,10	4.766,10	0,00	83.233,90	4.766,10	4.766,10	0,00	83.233,90
DIFUSÃO CULTURAL	88.000,00	88.000,00	4.766,10	4.766,10	0,00	83.233,90	4.766,10	4.766,10	0,00	83.233,90
ENCARGOS ESPECIAIS	7.000.000,00	7.000.000,00	6.927.570,72	6.927.570,72	1,78	72.429,28	1.369.396,24	1.369.396,24	1,10	5.630.603,76
SERVIÇO DA DÍVIDA INTERNA	7.000.000,00	7.000.000,00	6.927.570,72	6.927.570,72	1,78	72.429,28	1.369.396,24	1.369.396,24	1,10	5.630.603,76



MUNICÍPIO DE CONGONHAS - MG
CONSOLIDADO
RELATÓRIO RESUMIDO DA EXECUÇÃO ORÇAMENTÁRIA
DEMONSTRATIVO DA EXECUÇÃO DAS DESPESAS POR FUNÇÃO/SUBFUNÇÃO
ORÇAMENTOS FISCAL E DA SEGURIDADE SOCIAL
JANEIRO A FEVEREIRO / BIMESTRE JANEIRO - FEVEREIRO

Página : 5 / 5
Data de emissão: 29/03/2026
Exercício de 2026


RREO - Anexo 2 (LRF, Art. 52, inciso II, alínea 'c')

R\$ 1,00

FUNÇÃO/SUBFUNÇÃO	DOTAÇÃO INICIAL	DOTAÇÃO ATUALIZADA (a)	DESPESAS EMPENHADAS			SALDO (c) = (a-b)	DESPESAS LIQUIDADAS			SALDO (e) = (a-d)
			No Bimestre	Até o Bimestre (b)	% (b/total b)		No Bimestre	Até o Bimestre (d)	% (d/total d)	
TOTAL (III) = (I + II)	1.276.414.000,00	1.284.137.798,02	388.114.053,41	388.114.053,41	100,00	896.023.744,61	124.215.467,59	124.215.467,59	100,00	1.159.922.330,43

Fonte: Sistema Contábil - Betha Sistemas.Unidade Responsável: MUNICÍPIO DE CONGONHAS. Emissão: 29/03/2026, às 20:29:51.

Nota(s) Explicativa(s):




MUNICÍPIO DE CONGONHAS - MG
RELATÓRIO RESUMIDO DA EXECUÇÃO ORÇAMENTÁRIA
DEMONSTRATIVO DA RECEITA CORRENTE LÍQUIDA
ORÇAMENTOS FISCAL E DA SEGURIDADE SOCIAL
MARÇO/2025 A FEVEREIRO/2026

RREO - ANEXO 3 (LRF, Art. 53, inciso I)

R\$ 1,00

ESPECIFICAÇÃO	EVOLUÇÃO DA RECEITA REALIZADA NOS ÚLTIMOS 12 MESES												PREVISÃO ATUALIZADA 2026	
	Mar/2025	Abr/2025	Mai/2025	Jun/2025	Jul/2025	Ago/2025	Set/2025	Out/2025	Nov/2025	Dez/2025	Jan/2026	Fev/2026		TOTAL (ÚLT. 12 MES.)
RECEITAS CORRENTES (I)	80.767.403,36	85.128.261,74	90.820.034,69	95.189.411,53	108.011.923,49	86.192.117,39	87.342.380,16	79.916.922,01	79.645.526,79	114.279.544,00	84.275.649,97	90.285.397,74	1.081.854.572,87	1.221.348.513,64
Impostos, Taxas e Contribuições de Melhoria	14.676.228,62	14.947.184,52	18.472.983,92	28.358.152,88	18.141.491,07	18.056.424,28	17.958.657,10	17.434.627,80	17.758.190,22	24.296.482,50	16.511.622,25	14.122.855,39	220.734.900,55	205.982.000,00
I.P.T.U.	157.841,60	124.481,64	597.007,31	11.492.433,92	780.998,06	424.780,94	485.851,23	223.663,52	123.391,55	145.962,73	119.665,22	116.489,62	14.792.567,34	17.891.000,00
I.S.S.	9.309.645,89	9.512.744,55	10.772.869,99	10.784.894,86	11.429.758,27	10.741.720,82	11.732.293,48	11.507.742,12	12.191.555,65	13.388.242,81	10.981.091,67	8.052.591,11	130.405.151,22	123.080.000,00
I.T.B.I.	89.704,50	145.112,15	222.140,52	108.196,28	338.122,23	169.618,41	127.093,71	137.470,17	171.147,45	324.092,94	216.330,98	176.285,02	2.225.314,36	2.890.000,00
I.R.R.F.	4.912.023,61	4.996.922,32	5.119.907,78	4.978.404,55	5.252.749,95	5.241.468,06	5.336.451,08	5.441.895,83	5.174.825,78	10.281.585,95	4.414.270,97	5.222.494,39	66.373.000,27	57.000.000,00
Outros Impostos, Taxas e Contribuições de Melhoria	207.013,02	167.923,86	1.761.058,32	994.223,27	339.862,56	1.478.836,05	276.967,60	123.856,16	97.269,79	156.598,07	780.263,41	554.995,25	6.938.867,36	5.121.000,00
Contribuições	2.314.520,68	2.364.413,59	2.383.173,31	2.520.007,08	2.365.531,15	2.432.139,14	2.398.152,60	2.422.131,99	2.435.763,45	4.496.983,06	2.379.118,22	2.585.013,93	31.096.948,20	35.277.000,00
Receita Patrimonial	5.248.097,56	5.681.974,05	10.181.917,00	6.092.777,04	23.484.251,14	7.088.671,14	6.831.830,22	6.806.808,82	987.679,77	6.311.293,95	6.274.561,02	9.125.031,30	94.114.893,01	130.306.406,36
Rendimentos de Aplicação Financeira	5.240.244,34	5.674.973,60	10.170.198,65	6.086.080,50	12.709.405,43	7.077.241,42	6.825.371,99	6.793.946,62	981.929,58	6.305.297,56	6.268.822,67	9.117.402,30	83.250.914,66	128.155.906,36
Outras Receitas Patrimoniais	7.853,22	7.000,45	11.718,35	6.696,54	10.774.845,71	11.429,72	6.458,23	12.862,20	5.750,19	5.996,39	5.738,35	7.629,00	10.863.978,35	2.150.500,00
Receita Agropecuária	0,00	0,00	0,00	0,00	0,00	0,00	0,00	0,00	0,00	0,00	0,00	0,00	0,00	0,00
Receita Industrial	0,00	0,00	0,00	0,00	0,00	0,00	0,00	0,00	0,00	0,00	0,00	0,00	0,00	0,00
Receita de Serviços	137.493,55	88.163,80	68.034,83	23.488,62	32.221,88	42.285,61	73.203,50	56.706,36	64.035,94	100.512,83	99.894,11	72.485,17	858.526,20	2.682.000,00
Transferências Correntes	54.659.298,22	60.074.992,46	57.771.298,47	51.559.393,76	59.236.147,52	56.788.142,27	58.928.400,28	51.661.848,73	57.273.497,80	77.818.889,43	58.038.519,29	61.527.084,93	705.337.513,16	826.194.432,28
Cota-Parte do F.P.M.	4.935.261,90	5.015.068,23	6.397.430,59	6.571.040,18	6.906.574,15	5.321.897,77	6.753.130,14	4.528.413,73	6.155.652,72	9.912.894,60	9.912.894,60	7.905.525,55	76.690.591,96	75.763.000,00
Cota-Parte do I.C.M.S.	20.346.817,48	24.292.880,16	16.519.133,22	20.123.994,71	25.292.324,05	21.158.090,43	23.927.168,44	21.457.849,98	20.983.199,12	26.903.008,74	21.133.892,09	17.293.784,34	259.432.142,76	320.000.000,00
Cota-Parte do I.P.V.A.	3.085.644,69	2.568.779,27	4.221.386,40	640.092,73	668.763,32	474.666,11	487.006,50	338.542,96	275.492,68	297.447,12	1.836.836,64	4.929.554,52	19.824.213,14	16.000.000,00
Cota-Parte do I.T.R.	1.059,23	808,65	382,21	618,31	50,46	2.109,15	124.015,18	3.382.766,21	1.808,79	464,50	440,02	359,67	3.514.882,38	3.036.000,00
Transferências da LC 61/1989	293.175,21	274.391,75	268.048,77	305.152,20	261.879,24	288.884,69	306.718,77	294.191,64	290.769,81	352.210,34	251.291,13	263.703,81	3.450.417,36	5.000.000,00
Transferências do FUNDEB	5.000.442,07	5.573.151,01	4.733.244,93	4.761.822,19	4.912.837,93	4.553.686,62	4.759.162,60	4.594.314,76	4.924.636,89	5.869.371,12	5.219.135,05	6.360.380,01	61.262.185,18	65.000.000,00
Outras Transferências Correntes	20.996.897,64	22.349.913,39	25.631.672,35	19.156.673,44	21.193.718,37	24.988.807,50	22.571.198,65	17.065.769,45	24.641.937,79	34.483.493,01	23.309.221,76	24.773.777,03	281.163.080,38	341.395.432,28
Outras Receitas Correntes	3.731.764,73	1.971.533,32	1.942.627,16	6.635.592,15	4.752.280,73	1.784.454,95	1.152.136,46	1.534.798,31	1.126.359,61	1.255.382,23	971.935,08	2.852.927,02	29.711.791,75	20.906.675,00
DEDUÇÕES (II)	9.530.920,61	9.595.905,27	8.702.158,72	8.040.772,26	16.770.765,64	7.494.358,95	8.032.928,15	8.188.675,34	2.194.820,67	11.325.936,84	8.433.981,86	11.145.596,68	109.456.820,99	123.289.213,64
Contrib. do Servidor para o Plano de Previdência	2.014.538,97	2.049.614,29	2.029.458,47	2.052.275,07	2.012.585,46	2.040.203,85	2.042.170,86	2.037.186,57	2.055.125,43	4.146.843,65	2.008.641,31	2.246.545,51	26.735.189,44	29.807.000,00
Compensação Financ. entre Regimes Previdência	1.783.990,11	1.115.905,56	1.191.424,18	460.317,73	3.151.292,42	0,00	162.509,96	151.136,06	153.849,49	234.530,17	145.587,83	884.146,40	9.434.689,91	10.000.000,00
Rendimentos de Aplicações de Recursos Previdenciários	0,00	0,00	0,00	0,00	5.555.538,68	5.025,64	0,00	0,00	-5.555.538,68	44.333,25	377.720,40	1.936.319,35	2.363.398,64	1.350.156,04
Dedução da Receita para Formação do FUNDEB	5.732.391,53	6.430.385,42	5.481.276,07	5.528.179,46	6.051.349,08	5.449.129,46	5.828.247,33	6.000.352,71	5.541.384,43	6.900.229,77	5.902.032,32	6.078.585,42	70.923.543,00	82.132.057,60
RECEITA CORRENTE LÍQUIDA (III) = (I - II)	71.236.482,75	75.532.356,47	82.117.875,97	87.148.639,27	91.241.157,85	78.697.758,44	79.309.452,01	71.728.246,67	77.450.706,12	102.953.607,16	75.841.668,11	79.139.801,06	972.397.751,88	1.098.059.300,00
(-) Transferências obrigatórias da União relativas às emendas individuais (art. 166-A, § 1º, da CF) (IV)	0,00	0,00	0,00	0,00	0,00	0,00	0,00	370.000,00	0,00	0,00	0,00	0,00	370.000,00	200.000,00
RECEITA CORRENTE LÍQUIDA AJUSTADA PARA CÁLCULO DOS LIMITES DE ENDIVIDAMENTO (V) = (III - IV)	71.236.482,75	75.532.356,47	82.117.875,97	87.148.639,27	91.241.157,85	78.697.758,44	79.309.452,01	71.358.246,67	77.450.706,12	102.953.607,16	75.841.668,11	79.139.801,06	972.027.751,88	1.097.859.300,00
(-) Transferências obrigatórias da União relativas às emendas de bancada (art. 166, § 16, da CF) (VI)	0,00	0,00	0,00	0,00	0,00	0,00	0,00	0,00	0,00	0,00	0,00	0,00	0,00	0,00
(-) Transferências da União relativas à remuneração dos agentes comunitários de saúde e de combate às endemias (CF, art. 198, §11) (VII)	400.752,00	397.716,00	397.716,00	382.536,00	397.716,00	397.716,00	397.716,00	397.716,00	248.952,00	795.432,00	424.702,00	424.702,00	5.063.372,00	1.100.000,00
(-) Outras Deduções Constitucionais ou Legais (VIII)	0,00	0,00	0,00	0,00	0,00	0,00	0,00	0,00	0,00	0,00	0,00	0,00	0,00	0,00
RECEITA CORRENTE LÍQUIDA AJUSTADA PARA CÁLCULO DOS LIMITES DA DESPESA COM PESSOAL (IX) = (V - VI - VII - VIII)	70.835.730,75	75.134.640,47	81.720.159,97	86.766.103,27	90.843.441,85	78.300.042,44	78.911.736,01	70.960.530,67	77.201.754,12	102.158.175,16	75.416.966,11	78.715.099,06	966.964.379,88	1.096.759.300,00

Fonte: Sistema Contábil - Beta Sistemas.Unidade Responsável: MUNICIPIO DE CONGONHAS. Emissão: 29/03/2026, às 20:31:25.



MUNICÍPIO DE CONGONHAS - MG
RELATÓRIO RESUMIDO DA EXECUÇÃO ORÇAMENTÁRIA
DEMONSTRATIVO DAS RECEITAS E DESPESAS PREVIDENCIÁRIAS
ORÇAMENTOS FISCAL E DA SEGURIDADE SOCIAL
JANEIRO A FEVEREIRO 2026 / BIMESTRE JANEIRO - FEVEREIRO

RREO - ANEXO 4 (LRF, Art 53, inciso II)

R\$ 1,00

REGIME PRÓPRIO DE PREVIDÊNCIA DOS SERVIDORES - RPPS

FUNDO EM CAPITALIZAÇÃO (PLANO PREVIDENCIÁRIO)

RECEITAS PREVIDENCIÁRIAS - RPPS (FUNDO EM CAPITALIZAÇÃO)	PREVISÃO ATUALIZADA (a)	RECEITAS REALIZADAS Até o Bimestre (b)	
RECEITAS CORRENTES (I)	162.390.000,00	28.546.293,47	
Receita de Contribuições dos Segurados	29.686.000,00	4.255.186,82	
Ativo	26.592.000,00	3.778.619,79	
Inativo	2.940.000,00	450.893,81	
Pensionista	154.000,00	25.673,22	
Receita de Contribuições Patronais	44.895.571,00	6.597.299,45	
Ativo	44.895.571,00	6.597.299,45	
Inativo	0,00	0,00	
Pensionista	0,00	0,00	
Receita Patrimonial	4.150.156,04	4.369.790,36	
Receitas Imobiliárias	0,00	0,00	
Receita de Valores Mobiliários	4.150.156,04	4.369.790,36	
Outras Receitas Patrimoniais	0,00	0,00	
Receita de Serviços	0,00	0,00	
Outras Receitas Correntes	83.658.272,96	13.324.016,84	
Compensação Financeira entre os regimes	10.000.000,00	1.029.734,23	
Receita de Aportes Periódicos para Amortização de Déficit Atuarial do RPPS (II) ¹	73.578.272,96	12.291.423,63	
Demais Receitas Correntes	80.000,00	2.858,98	
RECEITAS DE CAPITAL (III)	0,00	0,00	
Alienação de Bens, Direitos e Ativos	0,00	0,00	
Amortização de Empréstimos	0,00	0,00	
Outras Receitas de Capital	0,00	0,00	
TOTAL DAS RECEITAS DO FUNDO EM CAPITALIZAÇÃO - (IV) = (I + III - II)	88.811.727,04	16.254.869,84	

DESPESAS PREVIDENCIÁRIAS - RPPS (FUNDO EM CAPITALIZAÇÃO)	DOTAÇÃO ATUALIZADA (c)	DESPESAS EMPENHADAS Até o Bimestre (d)	DESPESAS LIQUIDADAS Até o Bimestre (e)	DESPESAS PAGAS Até o Bimestre (f)
Benefícios	0,00	0,00	0,00	0,00
Aposentadorias	0,00	0,00	0,00	0,00
Pensões por Morte	0,00	0,00	0,00	0,00
Outras Despesas Previdenciárias	0,00	0,00	0,00	0,00
Compensação Financeira entre os regimes	0,00	0,00	0,00	0,00
Demais Despesas Previdenciárias	0,00	0,00	0,00	0,00
TOTAL DAS DESPESAS DO FUNDO EM CAPITALIZAÇÃO (V)	0,00	0,00	0,00	0,00


RESULTADO PREVIDENCIÁRIO - FUNDO EM CAPITALIZAÇÃO (VI) = (IV - V)²	88.811.727,04	16.254.869,84	16.254.869,84	16.254.869,84
--	----------------------	----------------------	----------------------	----------------------

RECURSOS RPPS ARRECADADOS EM EXERCÍCIOS ANTERIORES	PREVISÃO ORÇAMENTÁRIA			
Valor	0,00			

RESERVA ORÇAMENTÁRIA DO RPPS	PREVISÃO ORÇAMENTÁRIA			
Valor	65.350.843,96			

APORTES DE RECURSOS PARA O FUNDO EM CAPITALIZAÇÃO DO RPPS	APORTES REALIZADOS			
Plano de Amortização - Contribuição Patronal Suplementar	0,00			
Plano de Amortização - Aporte Periódico de Valores Predefinidos	0,00			
Outros Aportes para o RPPS	1.991.729,44			
Recursos para Cobertura de Déficit Financeiro	0,00			

BENS E DIREITOS DO RPPS (FUNDO EM CAPITALIZAÇÃO)	SALDO ATUAL			
Caixa e Equivalentes de Caixa	-8.973.926,33			
Investimentos e Aplicações	620.689.188,04			
Outros Bens e Direitos	1.128.549.541,26			



MUNICÍPIO DE CONGONHAS - MG
CONSOLIDADO

Página: 2 / 2

Exercício de 2026

RELATÓRIO RESUMIDO DA EXECUÇÃO ORÇAMENTÁRIA
DEMONSTRATIVO SIMPLIFICADO DO RELATÓRIO RESUMIDO DA
EXECUÇÃO ORÇAMENTÁRIA
ORÇAMENTOS FISCAL E DA SEGURIDADE SOCIAL
JANEIRO A FEVEREIRO / BIMESTRE JANEIRO - FEVEREIRO

Poder Legislativo	252.872,03	0,00	78.104,99	174.767,04
Poder Judiciário	0,00	0,00	0,00	0,00
Ministério Público	0,00	0,00	0,00	0,00
Defensoria Pública	0,00	0,00	0,00	0,00
TOTAL	238.491.997,34	0,00	22.807.437,11	215.684.560,23

DESPESAS COM MANUTENÇÃO E DESENVOLVIMENTO DO ENSINO	Valor Apurado Até o Bimestre	Limites Constitucionais Anuais		
		% Mínimo a Aplicar no Exercício	% Aplicado Até o Bimestre	
Mínimo Anual de 25% das Receitas de Impostos na Manutenção e Desenvolvimento do Ensino	22.051.957,39	25%	24,72	
Mínimo Anual de 70% do FUNDEB na Remuneração dos Profissionais da Educação Básica	7.604.446,39	70%	65,02	
Percentual da Complementação da União ao FUNDEB - VAAT na Educação Infantil (Indicador IEI)	0,00	0%	0,00	
Mínimo de 15% da Complementação da União ao FUNDEB (VAAT) em Despesas de Capital	0,00	15%	0,00	
RECEITAS DE OPERAÇÕES DE CRÉDITO E DESPESAS DE CAPITAL	Valor Apurado no Exercício	Saldo não realizado		
Receita de Operação de Crédito	0,00	0,00		
Despesa de Capital Líquida	0,00	0,00		
PROJEÇÃO ATUARIAL DOS REGIMES DE PREVIDÊNCIA	Exercício (2025)	10º Exercício (2034)	20º Exercício (2044)	35º Exercício (2059)
Fundo em Capitalização (Plano Previdenciário)				
Receitas Previdenciárias	0,00	0,00	0,00	0,00
Despesas Previdenciárias	0,00	0,00	0,00	0,00
Resultado Previdenciário	0,00	0,00	0,00	0,00
Fundo em Repartição (Plano Financeiro)				
Receitas Previdenciárias	0,00	0,00	0,00	0,00
Despesas Previdenciárias	0,00	0,00	0,00	0,00
Resultado Previdenciário	0,00	0,00	0,00	0,00
RECEITA DA ALIENAÇÃO DE ATIVOS E APLICAÇÃO DOS RECURSOS	Valor Apurado no Exercício	Saldo a Realizar		
Receitas da Alienação de Ativos	0,00	0,00		
Aplicação dos Recursos da Alienação de Ativos	0,00	0,00		
DESPESAS COM AÇÕES E SERVIÇOS PÚBLICOS DE SAÚDE	Valor Apurado Até o Bimestre	Limite Constitucional Anual		
		% Mínimo a Aplicar no Exercício	% Aplicado Até o Bimestre	
Despesas com Ações e Serviços Públicos de Saúde executadas com recursos de impostos	19.632.681,98	15%	22,01	
DESPESAS DE CARÁTER CONTINUADO DERIVADAS DE PPP	Valor Apurado no Exercício Corrente			
Total das Despesas Consideradas para o Limite / RCL (%)	0,00			

Fonte: Sistema Contábil - Beta Sistemas. Unidade Responsável: MUNICÍPIO DE CONGONHAS. Emissão: 30/03/2026, às 14:35:45.

Nota(s) Explicativa(s):




MUNICÍPIO DE CONGONHAS - MG
RELATÓRIO RESUMIDO DA EXECUÇÃO ORÇAMENTÁRIA
DEMONSTRATIVO DOS RESULTADOS PRIMÁRIO E NOMINAL
ORÇAMENTOS FISCAL E DA SEGURIDADE SOCIAL
JANEIRO - FEVEREIRO 2026

RREO - ANEXO 6 (LRF, art 53, inciso III)

R\$ 1,00

ACIMA DA LINHA			
RECEITAS PRIMÁRIAS	PREVISÃO ATUALIZADA	Janeiro - Fevereiro 2026	
		RECEITAS REALIZADAS (a)	
RECEITAS CORRENTES (EXCETO FONTES RPPS) (I)	1.095.258.500,00	152.925.718,56	
Impostos, Taxas e Contribuições de Melhoria	205.982.000,00	30.634.477,64	
IPTU	17.891.000,00	236.154,84	
ISS	123.080.000,00	19.033.682,78	
ITBI	2.890.000,00	392.616,00	
IRRF	57.000.000,00	9.636.765,36	
Outros Impostos, Taxas e Contribuições de Melhoria	5.121.000,00	1.335.258,66	
Contribuições	5.470.000,00	708.945,33	
Receita Patrimonial	126.156.250,32	11.029.801,96	
Aplicações Financeiras (II)	124.005.750,32	11.016.434,61	
Outras Receitas Patrimoniais	2.150.500,00	13.367,35	
Transferências Correntes	744.062.374,68	107.584.986,48	
Cota-Parte FPM	61.243.000,00	11.354.582,44	
Cota-Parte ICMS	256.000.000,00	30.742.141,19	
Cota-Parte IPVA	14.000.000,00	5.413.113,29	
Cota-Parte ITR	2.423.942,40	639,76	
Transferências da LC 61/1989	4.000.000,00	411.995,95	
Transferências do FUNDEB	65.000.000,00	11.579.515,06	
Outras Transferências Correntes	341.395.432,28	48.082.998,79	
Demais Receitas Correntes	13.587.875,00	2.967.507,15	
Outras Receitas Financeiras (III)	60.000,00	0,00	
Receitas Correntes Restantes	13.527.875,00	2.967.507,15	
RECEITAS PRIMÁRIAS CORRENTES (EXCETO FONTES RPPS) (IV) = [I - (II + III)]	971.192.749,68	141.909.283,95	
RECEITAS PRIMÁRIAS CORRENTES (COM FONTES RPPS) (V)	158.239.843,96	24.176.503,11	
RECEITAS NÃO PRIMÁRIAS CORRENTES (COM FONTES RPPS) (VI)	4.150.156,04	4.369.790,36	
RECEITAS DE CAPITAL (EXCETO FONTES RPPS) (VII)	18.765.500,00	0,00	
Operações de Crédito (VIII)	0,00	0,00	
Amortização de Empréstimos (IX)	0,00	0,00	
Alienação de Bens	0,00	0,00	
Receitas de Alienação de Investimentos Temporários (X)	0,00	0,00	
Receitas de Alienação de Investimentos Permanentes (XI)	0,00	0,00	
Outras Alienações de Bens	0,00	0,00	
Transferências de Capital	18.765.500,00	0,00	
Convênios	8.267.500,00	0,00	
Outras Transferências de Capital	10.498.000,00	0,00	
Outras Receitas de Capital	0,00	0,00	
Outras Receitas de Capital Não Primárias (XII)	0,00	0,00	
Outras Receitas de Capital Primárias	0,00	0,00	
RECEITAS PRIMÁRIAS DE CAPITAL (EXCETO FONTES RPPS) (XIII) = [VII - (VIII + IX + X + XI + XII)]	18.765.500,00	0,00	
RECEITAS PRIMÁRIAS DE CAPITAL (COM FONTES RPPS) (XIV)	0,00	0,00	
RECEITAS NÃO PRIMÁRIAS DE CAPITAL (COM FONTES RPPS) (XV)	0,00	0,00	
RECEITA PRIMÁRIA TOTAL (XVI) = (IV + V + XIII + XIV)	1.148.198.093,64	166.085.787,06	
RECEITA PRIMÁRIA TOTAL (EXCETO FONTES RPPS) (XVII) = (IV + XIII)	989.958.249,68	141.909.283,95	



MUNICÍPIO DE CONGONHAS - MG
RELATÓRIO RESUMIDO DA EXECUÇÃO ORÇAMENTÁRIA
DEMONSTRATIVO DOS RESULTADOS PRIMÁRIO E NOMINAL
ORÇAMENTOS FISCAL E DA SEGURIDADE SOCIAL
JANEIRO - FEVEREIRO 2026

RREO - ANEXO 6 (LRF, art 53, inciso III)

DESPESAS PRIMÁRIAS	DOTAÇÃO ATUALIZADA	Janeiro - Fevereiro 2026					
		DESPESAS EMPENHADAS	DESPESAS LIQUIDADAS	DESPESAS PAGAS (a)	RESTOS A PAGAR PROCESSADOS PAGOS (b)	RESTOS A PAGAR NÃO PROCESSADOS	
						LIQUIDADOS	PAGOS (c)
DESPESAS CORRENTES (EXCETO FONTES RPPS) (XVIII)	1.001.803.413,23	343.200.354,72	111.402.431,10	109.237.355,82	4.478.753,40	23.277.918,58	14.917.770,48
Pessoal e Encargos Sociais	434.008.777,85	70.512.841,87	70.272.043,85	69.904.986,48	4.220.196,20	0,02	0,02
Juros e Encargos da Dívida (XIX)	3.600.000,00	3.600.000,00	814.801,12	814.801,12	0,00	0,00	0,00
Outras Despesas Correntes	564.194.635,38	269.087.512,85	40.315.586,13	38.517.568,22	258.557,20	23.277.918,56	14.917.770,46
Transferências Constitucionais e Legais	0,00	0,00	0,00	0,00	0,00	0,00	0,00
Demais Despesas Correntes	564.194.635,38	269.087.512,85	40.315.586,13	38.517.568,22	258.557,20	23.277.918,56	14.917.770,46
DESPESAS PRIMÁRIAS CORRENTES (EXCETO FONTES RPPS) (XX) = (XVIII - XIX)	998.203.413,23	339.600.354,72	110.587.629,98	108.422.554,70	4.478.753,40	23.277.918,58	14.917.770,48
DESPESAS PRIMÁRIAS CORRENTES (COM FONTES RPPS) (XXI)	94.748.156,04	12.694.369,67	11.938.735,37	11.936.955,81	8.429,55	0,00	0,00
DESPESAS NÃO PRIMÁRIAS CORRENTES (COM FONTES RPPS) (XXII)	0,00	0,00	0,00	0,00	0,00	0,00	0,00
DESPESAS DE CAPITAL (EXCETO FONTES RPPS) (XXIII)	121.294.384,79	32.219.329,02	874.301,12	873.843,62	202.341,00	3.222.842,03	3.200.142,68
Investimentos	117.392.384,79	29.891.758,30	319.706,00	319.248,50	202.341,00	3.222.842,03	3.200.142,68
Inversões Financeiras	500.000,00	0,00	0,00	0,00	0,00	0,00	0,00
Concessão de Empréstimos e Financiamentos (XXIV)	500.000,00	0,00	0,00	0,00	0,00	0,00	0,00
Aquisição de Título de Capital já Integralizado (XXV)	0,00	0,00	0,00	0,00	0,00	0,00	0,00
Aquisição de Título de Crédito (XXVI)	0,00	0,00	0,00	0,00	0,00	0,00	0,00
Demais Inversões Financeiras	0,00	0,00	0,00	0,00	0,00	0,00	0,00
Amortização da Dívida (XXVII)	3.402.000,00	3.327.570,72	554.585,12	554.595,12	0,00	0,00	0,00
DESPESAS PRIMÁRIAS DE CAPITAL (EXCETO FONTES RPPS) (XXVIII) = [(XXIII) - (XXIV + XXV + XXVI + XXVII)]	117.392.384,79	28.891.758,30	319.706,00	319.248,50	202.341,00	3.222.842,03	3.200.142,68
RESERVA DE CONTINGÊNCIA (XXIX)	151.000,00	0,00	0,00	0,00	0,00	0,00	0,00
DESPESAS PRIMÁRIAS DE CAPITAL (COM FONTES RPPS) (XXX)	790.000,00	0,00	0,00	0,00	0,00	0,00	0,00
DESPESAS NÃO PRIMÁRIAS DE CAPITAL (COM FONTES RPPS) (XXXI)	0,00	0,00	0,00	0,00	0,00	0,00	0,00
DESPESA PRIMÁRIA TOTAL (XXXII) = (XX + XXI + XXVIII + XXIX + XXX)	1.211.284.954,06	381.186.482,99	122.546.071,35	120.678.759,01	4.689.523,95	26.500.760,61	18.117.913,16
DESPESA PRIMÁRIA TOTAL (EXCETO FONTES RPPS) (XXXIII) = (XX + XXVIII + XXIX)	1.115.746.798,02	368.492.113,02	110.907.335,98	108.741.803,20	4.681.094,40	26.500.760,61	18.117.913,16
RESULTADO PRIMÁRIO (COM RPPS) - Acima da Linha (XXXIV) = [XVIa - (XXXIIa + XXXIIb + XXXIIc)]					22.599.590,94		
RESULTADO PRIMÁRIO (SEM RPPS) - Acima da Linha (XXXV) = [XVIa - (XXXIIIa + XXXIIIb + XXXIIIc)]					10.368.473,19		
META FISCAL PARA O RESULTADO PRIMÁRIO					VALOR CORRENTE		
Meta fixada no Anexo de Metas Fiscais da LDO para o exercício de referência					-113.569.283,38		
JUROS NOMINAIS					VALOR INCORRIDO		
Juros, Encargos e Variações Monetárias Ativos (Exceto RPPS) (XXXVI)					0,00		
Juros, Encargos e Variações Monetárias Passivos (Exceto RPPS) (XXXVII)					814.801,12		
RESULTADO NOMINAL (SEM RPPS) - Acima da Linha (XXXVIII) = XXXV + (XXXVI - XXXVII)					9.553.672,07		




MUNICÍPIO DE CONGONHAS - MG
RELATÓRIO RESUMIDO DA EXECUÇÃO ORÇAMENTÁRIA
DEMONSTRATIVO DOS RESULTADOS PRIMÁRIO E NOMINAL
ORÇAMENTOS FISCAL E DA SEGURIDADE SOCIAL
JANEIRO - FEVEREIRO 2026

RREO - ANEXO 6 (LRF, art 53, inciso III)

ABAIXO DA LINHA		
CÁLCULO DO RESULTADO NOMINAL	SALDO	
	Em 31/Dez/2025(a)	Janeiro - Fevereiro 2026 (b)
DÍVIDA CONSOLIDADA (XXXIX)	67.660.407,56	69.834.412,40
DEDUÇÕES (XL)	546.237.781,66	583.856.810,27
Disponibilidade de Caixa	493.572.460,40	531.191.489,01
Disponibilidade de Caixa Bruta	506.781.215,36	547.141.809,97
(-) Restos a Pagar Processados (XLI)	5.820.652,22	9.522.405,25
(-) Depósitos Restituíveis e Valores Vinculados	7.388.102,74	6.427.915,71
Demais Haveres Financeiros	52.665.321,26	52.665.321,26
DÍVIDA CONSOLIDADA LÍQUIDA (XLII) = (XXXIX - XL)	-478.577.374,10	-514.022.397,87
RESULTADO NOMINAL (SEM RPPS) - Abaixo da Linha (XLIII) = (XLIIa - XLIIb)		35.445.023,77
META FISCAL PARA O RESULTADO NOMINAL		VALOR CORRENTE
Meta fixada no Anexo de Metas Fiscais da LDO para o exercício de referência		125.504.258,94
AJUSTE METODOLÓGICO		Janeiro - Fevereiro 2026
VARIAÇÃO DO SALDO DE RPP (XLIV) = (XLIIb - XLIIa)		3.701.753,03
RECEITA DE ALIENAÇÃO DE INVESTIMENTOS PERMANENTES (XLV) = (XI)		0,00
VARIAÇÃO CAMBIAL (XLVI)		0,00
VARIAÇÃO DO SALDO DE PRECATORIOS INTEGRANTES DA DC (XLVII)		0,00
VARIAÇÃO DO SALDO DAS DEMAIS OBRIGAÇÕES INTEGRANTES DA DC (XLVIII)		0,00
OUTROS AJUSTES (XLXIX)		-29.593.104,73
RESULTADO NOMINAL (SEM RPPS) AJUSTADO - Abaixo da Linha (L) = [XLIII + (XLIV - XLV - XLVI + XLVII + XLVIII) +/- (XLXIX)]		9.553.672,07
RESULTADO PRIMÁRIO (SEM RPPS) - Abaixo da Linha (LI) = (L) - (XXXVI - XXXVII)		10.368.473,19
INFORMAÇÕES ADICIONAIS		PREVISÃO ORÇAMENTÁRIA
SALDO DE EXERCÍCIOS ANTERIORES		4.973.449,86
Recursos Arrecadados em Exercícios Anteriores - RPPS		0,00
Superávit Financeiro Utilizado para Abertura e Reabertura de Créditos Adicionais		4.973.449,86
RESERVA ORÇAMENTÁRIA DO RPPS		65.350.843,96

Fonte: Sistema Contábil - Beta Sistemas Unidade Responsável: MUNICÍPIO DE CONGONHAS. Emissão: 30/03/2026, às 14:09:39.
Notas: Explicativas)




MUNICÍPIO DE CONGONHAS - MG
RELATÓRIO RESUMIDO DA EXECUÇÃO ORÇAMENTÁRIA
DEMONSTRATIVO DA RECEITA CORRENTE LÍQUIDA
ORÇAMENTOS FISCAL E DA SEGURIDADE SOCIAL
MARÇO/2025 A FEVEREIRO/2026

RREO - ANEXO 3 (LRF, Art. 53, inciso I)

R\$ 1,00

ESPECIFICAÇÃO	EVOLUÇÃO DA RECEITA REALIZADA NOS ÚLTIMOS 12 MESES												PREVISÃO ATUALIZADA 2026	
	Mar/2025	Abr/2025	Mai/2025	Jun/2025	Jul/2025	Ago/2025	Set/2025	Out/2025	Nov/2025	Dez/2025	Jan/2026	Fev/2026		TOTAL (ÚLT. 12 MES.)
RECEITAS CORRENTES (I)	80.767.403,36	85.128.261,74	90.820.034,69	95.189.411,53	108.011.923,49	86.192.117,39	87.342.380,16	79.916.922,01	79.645.526,79	114.279.544,00	84.275.649,97	90.285.397,74	1.081.854.572,87	1.221.348.513,64
Impostos, Taxas e Contribuições de Melhoria	14.676.228,62	14.947.184,52	18.472.983,92	28.358.152,88	18.141.491,07	18.056.424,28	17.958.657,10	17.434.627,80	17.758.190,22	24.296.482,50	16.511.622,25	14.122.855,39	220.734.900,55	205.982.000,00
I.P.T.U.	157.841,60	124.481,64	597.007,31	11.492.433,92	780.998,06	424.780,94	485.851,23	223.663,52	123.391,55	145.962,73	119.665,22	116.489,62	14.792.567,34	17.891.000,00
I.S.S.	9.309.645,89	9.512.744,55	10.772.869,99	10.784.894,86	11.429.758,27	10.741.720,82	11.732.293,48	11.507.742,12	12.191.555,65	13.388.242,81	10.981.091,67	8.052.591,11	130.405.151,22	123.080.000,00
I.T.B.I.	89.704,50	145.112,15	222.140,52	108.196,28	338.122,23	169.618,41	127.093,71	137.470,17	171.147,45	324.092,94	216.330,98	176.285,02	2.225.314,36	2.890.000,00
I.R.R.F.	4.912.023,61	4.996.922,32	5.119.907,78	4.978.404,55	5.252.749,95	5.241.468,06	5.336.451,08	5.441.895,83	5.174.825,78	10.281.585,95	4.414.270,97	5.222.494,39	66.373.000,27	57.000.000,00
Outros Impostos, Taxas e Contribuições de Melhoria	207.013,02	167.923,86	1.761.058,32	994.223,27	339.862,56	1.478.836,05	276.967,60	123.856,16	97.269,79	156.598,07	780.263,41	554.995,25	6.938.867,36	5.121.000,00
Contribuições	2.314.520,68	2.364.413,59	2.383.173,31	2.520.007,08	2.365.531,15	2.432.139,14	2.398.152,60	2.422.131,99	2.435.763,45	4.496.983,06	2.379.118,22	2.585.013,93	31.096.948,20	35.277.000,00
Receita Patrimonial	5.248.097,56	5.681.974,05	10.181.917,00	6.092.777,04	23.484.251,14	7.088.671,14	6.831.830,22	6.806.808,82	987.679,77	6.311.293,95	6.274.561,02	9.125.031,30	94.114.893,01	130.306.406,36
Rendimentos de Aplicação Financeira	5.240.244,34	5.674.973,60	10.170.198,65	6.086.080,50	12.709.405,43	7.077.241,42	6.825.371,99	6.793.946,62	981.929,58	6.305.297,56	6.268.822,67	9.117.402,30	83.250.914,66	128.155.906,36
Outras Receitas Patrimoniais	7.853,22	7.000,45	11.718,35	6.696,54	10.774.845,71	11.429,72	6.458,23	12.862,20	5.750,19	5.986,39	5.738,35	7.629,00	10.863.978,35	2.150.500,00
Receita Agropecuária	0,00	0,00	0,00	0,00	0,00	0,00	0,00	0,00	0,00	0,00	0,00	0,00	0,00	0,00
Receita Industrial	0,00	0,00	0,00	0,00	0,00	0,00	0,00	0,00	0,00	0,00	0,00	0,00	0,00	0,00
Receita de Serviços	137.493,55	88.163,80	68.034,83	23.488,62	32.221,88	42.285,61	73.203,50	56.706,36	64.035,94	100.512,83	99.894,11	72.485,17	858.526,20	2.682.000,00
Transferências Correntes	54.659.298,22	60.074.992,46	57.771.298,47	51.559.393,76	59.236.147,52	56.788.142,27	58.928.400,28	51.661.848,73	57.273.497,80	77.818.889,43	58.038.519,29	61.527.084,93	705.337.513,16	826.194.432,28
Cota-Parte do F.P.M.	4.935.261,90	5.015.068,23	6.397.430,59	6.571.040,18	6.906.574,15	5.321.897,77	6.753.130,14	4.528.413,73	6.155.652,72	9.912.894,60	6.287.702,40	7.905.525,55	76.690.591,96	75.763.000,00
Cota-Parte do I.C.M.S.	20.346.817,48	24.292.880,16	16.519.133,22	20.123.994,71	25.292.324,05	21.158.090,43	23.927.168,44	21.457.849,98	20.983.199,12	26.903.008,74	21.133.892,09	17.293.784,34	259.432.142,76	320.000.000,00
Cota-Parte do I.P.V.A.	3.085.644,69	2.568.779,27	4.221.386,40	640.092,73	668.763,32	474.666,11	487.006,50	338.542,96	275.482,68	297.447,12	1.836.836,84	4.929.554,52	19.824.213,14	16.000.000,00
Cota-Parte do I.T.R.	1.059,23	808,65	382,21	618,31	50,46	2.109,15	124.015,18	3.382.766,21	1.808,79	464,50	440,02	359,67	3.514.882,38	3.036.000,00
Transferências da LC 61/1989	293.175,21	274.391,75	268.048,77	305.152,20	261.879,24	288.884,69	306.718,77	294.191,64	290.769,81	352.210,34	251.291,13	263.703,81	3.450.517,36	5.000.000,00
Transferências do FUNDEB	5.000.442,07	5.573.151,01	4.733.244,93	4.761.822,19	4.912.837,93	4.553.686,62	4.759.162,60	4.594.314,76	4.924.636,89	5.869.371,12	5.219.135,05	6.360.380,01	61.262.185,18	65.000.000,00
Outras Transferências Correntes	20.996.897,64	22.349.913,39	25.631.672,35	19.156.673,44	21.193.718,37	24.988.807,50	22.571.198,65	17.065.769,45	24.641.937,79	34.483.493,01	23.309.221,76	24.773.777,03	281.163.080,38	341.395.432,28
Outras Receitas Correntes	3.731.764,73	1.971.533,32	1.942.627,16	6.635.592,15	4.752.280,73	1.784.454,95	1.152.136,46	1.534.798,31	1.126.359,61	1.255.382,23	971.935,08	2.852.927,02	29.711.791,75	20.906.675,00
DEDUÇÕES (II)	9.530.920,61	9.595.905,27	8.702.158,72	8.040.772,26	16.770.765,64	7.494.358,95	8.032.928,15	8.188.675,34	2.194.820,67	11.325.936,84	8.433.981,86	11.145.596,68	109.456.820,99	123.289.213,64
Contrib. do Servidor para o Plano de Previdência	2.014.538,97	2.049.614,29	2.029.458,47	2.052.275,07	2.012.585,46	2.040.203,85	2.042.170,86	2.037.186,57	2.055.125,43	4.146.843,65	2.008.641,31	2.246.545,51	26.735.189,44	29.807.000,00
Compensação Financ. entre Regimes Previdência	1.783.990,11	1.115.905,56	1.191.424,18	460.317,73	3.151.292,42	0,00	162.509,96	151.136,06	153.849,49	234.530,17	145.587,83	884.146,40	9.434.689,91	10.000.000,00
Rendimentos de Aplicações de Recursos Previdenciários	0,00	0,00	0,00	0,00	5.555.538,68	5.025,64	0,00	0,00	-5.555.538,68	44.333,25	377.720,40	1.938.319,35	2.363.398,64	1.350.156,04
Dedução da Receita para Formação do FUNDEB	5.732.391,53	6.430.385,42	5.481.276,07	5.528.179,46	6.051.349,08	5.449.129,46	5.828.247,33	6.000.352,71	5.541.384,43	6.900.229,77	5.902.032,32	6.078.585,42	70.923.543,00	82.132.057,60
RECEITA CORRENTE LÍQUIDA (III) = (I - II)	71.236.482,75	75.532.356,47	82.117.875,97	87.148.639,27	91.241.157,85	78.697.758,44	79.309.452,01	71.728.246,67	77.450.706,12	102.953.607,16	75.841.668,11	79.139.801,06	972.397.751,88	1.098.059.300,00
(-) Transferências obrigatórias da União relativas às emendas individuais (art. 166-A, § 1º, da CF) (IV)	0,00	0,00	0,00	0,00	0,00	0,00	0,00	0,00	370.000,00	0,00	0,00	0,00	370.000,00	200.000,00
RECEITA CORRENTE LÍQUIDA AJUSTADA PARA CÁLCULO DOS LIMITES DE ENDIVIDAMENTO (V) = (III - IV)	71.236.482,75	75.532.356,47	82.117.875,97	87.148.639,27	91.241.157,85	78.697.758,44	79.309.452,01	71.358.246,67	77.450.706,12	102.953.607,16	75.841.668,11	79.139.801,06	972.027.751,88	1.097.859.300,00
(-) Transferências obrigatórias da União relativas às emendas de bancada (art. 166, § 16, da CF) (VI)	0,00	0,00	0,00	0,00	0,00	0,00	0,00	0,00	0,00	0,00	0,00	0,00	0,00	0,00
(-) Transferências da União relativas à remuneração dos agentes comunitários de saúde e de combate às endemias (CF, art. 198, §11) (VII)	400.752,00	397.716,00	397.716,00	382.536,00	397.716,00	397.716,00	397.716,00	397.716,00	248.952,00	795.432,00	424.702,00	424.702,00	5.063.372,00	1.100.000,00
(-) Outras Deduções Constitucionais ou Legais (VIII)	0,00	0,00	0,00	0,00	0,00	0,00	0,00	0,00	0,00	0,00	0,00	0,00	0,00	0,00
RECEITA CORRENTE LÍQUIDA AJUSTADA PARA CÁLCULO DOS LIMITES DA DESPESA COM PESSOAL (IX) = (V - VI - VII - VIII)	70.835.730,75	75.134.640,47	81.720.159,97	86.766.103,27	90.843.441,85	78.300.042,44	78.911.736,01	70.960.530,67	77.201.754,12	102.158.175,16	75.416.966,11	78.715.099,06	966.964.379,88	1.096.759.300,00

Fonte: Sistema Contábil - Beta Sistemas.Unidade Responsável: MUNICIPIO DE CONGONHAS. Emissão: 29/03/2026, às 20:31:25.



MUNICÍPIO DE CONGONHAS - MG
RELATÓRIO RESUMIDO DA EXECUÇÃO ORÇAMENTÁRIA
DEMONSTRATIVO DAS RECEITAS E DESPESAS PREVIDENCIÁRIAS
ORÇAMENTOS FISCAL E DA SEGURIDADE SOCIAL
JANEIRO A FEVEREIRO 2026 / BIMESTRE JANEIRO - FEVEREIRO

RREO - ANEXO 4 (LRF, Art 53, inciso II)

R\$ 1,00

REGIME PRÓPRIO DE PREVIDÊNCIA DOS SERVIDORES - RPPS

FUNDO EM CAPITALIZAÇÃO (PLANO PREVIDENCIÁRIO)

RECEITAS PREVIDENCIÁRIAS - RPPS (FUNDO EM CAPITALIZAÇÃO)	PREVISÃO ATUALIZADA (a)	RECEITAS REALIZADAS Até o Bimestre (b)	
RECEITAS CORRENTES (I)	162.390.000,00		28.546.293,47
Receita de Contribuições dos Segurados	29.686.000,00		4.255.186,82
Ativo	26.592.000,00		3.778.619,79
Inativo	2.940.000,00		450.893,81
Pensionista	154.000,00		25.673,22
Receita de Contribuições Patronais	44.895.571,00		6.597.299,45
Ativo	44.895.571,00		6.597.299,45
Inativo	0,00		0,00
Pensionista	0,00		0,00
Receita Patrimonial	4.150.156,04		4.369.790,36
Receitas Imobiliárias	0,00		0,00
Receita de Valores Mobiliários	4.150.156,04		4.369.790,36
Outras Receitas Patrimoniais	0,00		0,00
Receita de Serviços	0,00		0,00
Outras Receitas Correntes	83.658.272,96		13.324.016,84
Compensação Financeira entre os regimes	10.000.000,00		1.029.734,23
Receita de Aportes Periódicos para Amortização de Déficit Atuarial do RPPS (II)*	73.578.272,96		12.291.423,63
Demais Receitas Correntes	80.000,00		2.858,98
RECEITAS DE CAPITAL (III)	0,00		0,00
Alienação de Bens, Direitos e Ativos	0,00		0,00
Amortização de Empréstimos	0,00		0,00
Outras Receitas de Capital	0,00		0,00
TOTAL DAS RECEITAS DO FUNDO EM CAPITALIZAÇÃO - (IV) = (I + III - II)	88.811.727,04		16.254.869,84

DESPESAS PREVIDENCIÁRIAS - RPPS (FUNDO EM CAPITALIZAÇÃO)	DOTAÇÃO ATUALIZADA (c)	DESPESAS EMPENHADAS Até o Bimestre (d)	DESPESAS LIQUIDADAS Até o Bimestre (e)	DESPESAS PAGAS Até o Bimestre (f)
Benefícios	0,00	0,00	0,00	0,00
Aposentadorias	0,00	0,00	0,00	0,00
Pensões por Morte	0,00	0,00	0,00	0,00
Outras Despesas Previdenciárias	0,00	0,00	0,00	0,00
Compensação Financeira entre os regimes	0,00	0,00	0,00	0,00
Demais Despesas Previdenciárias	0,00	0,00	0,00	0,00
TOTAL DAS DESPESAS DO FUNDO EM CAPITALIZAÇÃO (V)	0,00	0,00	0,00	0,00


RESULTADO PREVIDENCIÁRIO - FUNDO EM CAPITALIZAÇÃO (VI) = (IV - V)*	88.811.727,04	16.254.869,84	16.254.869,84	16.254.869,84
---	----------------------	----------------------	----------------------	----------------------

RECURSOS RPPS ARRECADADOS EM EXERCÍCIOS ANTERIORES	PREVISÃO ORÇAMENTÁRIA
Valor	0,00

RESERVA ORÇAMENTÁRIA DO RPPS	PREVISÃO ORÇAMENTÁRIA
Valor	65.350.843,96

APORTES DE RECURSOS PARA O FUNDO EM CAPITALIZAÇÃO DO RPPS	APORTES REALIZADOS
Plano de Amortização - Contribuição Patronal Suplementar	0,00
Plano de Amortização - Aporte Periódico de Valores Predefinidos	0,00
Outros Aportes para o RPPS	1.991.729,44
Recursos para Cobertura de Déficit Financeiro	0,00

BENS E DIREITOS DO RPPS (FUNDO EM CAPITALIZAÇÃO)	SALDO ATUAL
Caixa e Equivalentes de Caixa	-8.973.926,33
Investimentos e Aplicações	620.689.188,04
Outros Bens e Direitos	1.128.549.541,26




RELATÓRIO RESUMIDO DA EXECUÇÃO ORÇAMENTÁRIA
DEMONSTRATIVO SIMPLIFICADO DO RELATÓRIO RESUMIDO DA
EXECUÇÃO ORÇAMENTÁRIA
ORÇAMENTOS FISCAL E DA SEGURIDADE SOCIAL
JANEIRO A FEVEREIRO / BIMESTRE JANEIRO - FEVEREIRO

Poder Legislativo	252.872,03	0,00	78.104,99	174.767,04
Poder Judiciário	0,00	0,00	0,00	0,00
Ministério Público	0,00	0,00	0,00	0,00
Defensoria Pública	0,00	0,00	0,00	0,00
TOTAL	238.491.997,34	0,00	22.807.437,11	215.684.560,23

DESPESAS COM MANUTENÇÃO E DESENVOLVIMENTO DO ENSINO	Valor Apurado Até o Bimestre	Limites Constitucionais Anuais		
		% Mínimo a Aplicar no Exercício	% Aplicado Até o Bimestre	
Mínimo Anual de 25% das Receitas de Impostos na Manutenção e Desenvolvimento do Ensino	22.051.957,39	25%	24,72	
Mínimo Anual de 70% do FUNDEB na Remuneração dos Profissionais da Educação Básica	7.604.446,39	70%	65,02	
Percentual da Complementação da União ao FUNDEB - VAAT na Educação Infantil (Indicador IEI)	0,00	0%	0,00	
Mínimo de 15% da Complementação da União ao FUNDEB (VAAT) em Despesas de Capital	0,00	15%	0,00	
RECEITAS DE OPERAÇÕES DE CRÉDITO E DESPESAS DE CAPITAL	Valor Apurado no Exercício	Saldo não realizado		
Receita de Operação de Crédito	0,00	0,00		
Despesa de Capital Líquida	0,00	0,00		
PROJEÇÃO ATUARIAL DOS REGIMES DE PREVIDÊNCIA	Exercício (2025)	10º Exercício (2034)	20º Exercício (2044)	35º Exercício (2059)
Fundo em Capitalização (Plano Previdenciário)				
Receitas Previdenciárias	0,00	0,00	0,00	0,00
Despesas Previdenciárias	0,00	0,00	0,00	0,00
Resultado Previdenciário	0,00	0,00	0,00	0,00
Fundo em Repartição (Plano Financeiro)				
Receitas Previdenciárias	0,00	0,00	0,00	0,00
Despesas Previdenciárias	0,00	0,00	0,00	0,00
Resultado Previdenciário	0,00	0,00	0,00	0,00
RECEITA DA ALIENAÇÃO DE ATIVOS E APLICAÇÃO DOS RECURSOS	Valor Apurado no Exercício	Saldo a Realizar		
Receitas da Alienação de Ativos	0,00	0,00		
Aplicação dos Recursos da Alienação de Ativos	0,00	0,00		
DESPESAS COM AÇÕES E SERVIÇOS PÚBLICOS DE SAÚDE	Valor Apurado Até o Bimestre	Limite Constitucional Anual		
		% Mínimo a Aplicar no Exercício	% Aplicado Até o Bimestre	
Despesas com Ações e Serviços Públicos de Saúde executadas com recursos de impostos	19.632.681,98	15%	22,01	
DESPESAS DE CARÁTER CONTINUADO DERIVADAS DE PPP	Valor Apurado no Exercício Corrente			
Total das Despesas Consideradas para o Limite / RCL (%)	0,00			

Fonte: Sistema Contábil - Beta Sistemas.Unidade Responsável: MUNICÍPIO DE CONGONHAS. Emissão: 30/03/2026, às 14:35:45.

Nota(s) Explicativa(s):




MUNICÍPIO DE CONGONHAS - MG
CONSOLIDADO
RELATÓRIO RESUMIDO DA EXECUÇÃO ORÇAMENTÁRIA
DEMONSTRATIVO DOS RESTOS A PAGAR POR PODER E ÓRGÃO
ORÇAMENTO FISCAL E DA SEGURIDADE SOCIAL
JANEIRO A FEVEREIRO 2026 / MÊS FEVEREIRO 2026

Página: 1 / 3
Data de emissão: 29/03/2026
Exercício de 2026

RREO - Anexo 7 (LRF, art 53, Inciso V)

R\$ 1,00

PODER/ÓRGÃO	RESTOS A PAGAR PROCESSADOS					RESTOS A PAGAR NÃO PROCESSADOS						
	Inscritos		Pagos (c)	Cancelados (d)	Saldo (a+b) - (c+d)	Inscritos		Liquidados (h)	Pagos (i)	Cancelados (j)	Saldo k = (f+g) - (i+j)	Saldo Total L=(e+k)
	Em Exercícios Anteriores (a)	Em 31 de Dezembro de 2025 (b)				Em Exercícios Anteriores (f)	Em 31 de Dezembro de 2025 (g)					
RESTOS A PAGAR (EXCETO INTRA-ORÇAMENTÁRIO) (I)	903.153,51	2.269.398,51	2.028.550,13	0,00	1.144.001,89	45.985.574,14	184.306.389,75	26.500.760,61	18.117.913,16	0,00	212.174.050,73	213.318.052,62
PODER EXECUTIVO	903.153,51	1.590.509,63	1.349.661,25	0,00	1.144.001,89	45.985.574,14	184.053.517,72	26.418.287,89	18.039.808,17	0,00	211.999.283,69	213.143.285,58
Fundação Municipal de Cultura, Lazer e Turismo	0,00	49.280,46	49.280,46	0,00	0,00	0,00	1.573.934,46	1.257.497,92	1.257.497,92	0,00	316.436,54	316.436,54
Gabinete do Prefeito	0,00	31.107,45	29.954,81	0,00	1.152,64	0,00	159.846,45	26.162,52	26.162,52	0,00	133.683,93	134.836,57
Previdência do Município de Congonhas	1.005,07	11.885,24	8.429,55	0,00	4.460,76	0,00	0,00	0,00	0,00	0,00	0,00	4.460,76
Procuradoria Jurídica	0,00	30.216,89	21.095,47	0,00	9.121,42	0,04	203.023,57	138.124,52	132.922,73	0,00	70.100,88	79.222,30
Secretaria Mun Cult, Esporte,Lazer,Eventos,Turismo	62.467,03	0,00	0,00	0,00	62.467,03	1.008.833,13	6.900,00	0,00	0,00	0,00	1.015.733,13	1.078.200,16
Secretaria Mun de Integridade e Controle Interno	0,00	9.058,57	9.058,57	0,00	0,00	0,00	40.810,00	3.216,32	216,32	0,00	40.593,68	40.593,68
Secretaria Mun Des Assistência Social e Cidadania	0,00	88.783,93	83.835,85	0,00	4.948,08	0,00	4.440.166,89	1.021.768,52	1.000.823,14	0,00	3.439.343,75	3.444.291,83
Secretaria Municipal Ciência,Tecnologia e Inovação	0,00	12.540,11	12.540,11	0,00	0,00	0,00	143.192,20	16.651,57	0,00	0,00	143.192,20	143.192,20
Secretaria Municipal de Administração	0,00	50.395,08	46.746,52	0,00	3.648,56	0,00	4.864.178,52	1.142.871,20	919.123,47	0,00	3.945.055,05	3.948.703,61
Secretaria Municipal de Comunicação	0,00	16.059,24	16.059,24	0,00	0,00	0,00	1.773.940,09	0,00	0,00	0,00	1.773.940,09	1.773.940,09
Secretaria Municipal de Cultura	0,00	27.798,57	12.714,57	0,00	15.084,00	0,00	3.391.335,41	363.594,35	357.500,35	0,00	3.033.835,06	3.048.919,06
Secretaria Municipal de Desenvolvimento Econômico	0,00	26.314,37	26.314,37	0,00	0,00	0,00	909.626,95	137.513,32	57.520,33	0,00	852.106,62	852.106,62
Secretaria Municipal de Educação	0,00	202.185,18	116.339,74	0,00	85.845,44	0,00	17.996.410,26	2.474.592,51	1.200.792,57	0,00	16.795.617,69	16.881.463,13
Secretaria Municipal de Esporte e Lazer	0,00	29.662,29	24.987,27	0,00	4.675,02	0,00	1.899.643,84	328.543,97	218.817,67	0,00	1.680.826,17	1.685.501,19
Secretaria Municipal de Fazenda	156,80	0,00	0,00	0,00	156,80	1.462.723,93	0,00	484,00	484,00	0,00	1.462.239,93	1.462.396,73
Secretaria Municipal de Finanças	0,00	18.156,76	10.072,29	0,00	8.084,47	0,00	1.042.376,20	128.104,43	113.395,27	0,00	928.980,93	937.065,40
Secretaria Municipal de Gestão Urbana	0,00	98.815,69	10.884,89	0,00	87.930,80	0,00	1.582.629,46	292.617,59	292.617,59	0,00	1.290.011,87	1.377.942,67
Secretaria Municipal de Governo	1.658,49	22.399,62	22.399,62	0,00	1.658,49	396.464,01	656.487,66	11.545,17	11.190,81	0,00	1.041.760,86	1.043.419,35
Secretaria Municipal de Habitação	0,00	30.127,36	26.517,76	0,00	3.609,60	0,00	2.210.061,65	20.687,92	11.489,20	0,00	2.198.572,45	2.202.182,05
Secretaria Municipal de Meio Ambiente e Des Rural	41.159,70	0,00	0,00	0,00	41.159,70	0,00	0,00	0,00	0,00	0,00	0,00	41.159,70
Secretaria Municipal de Obras	0,00	19.473,58	19.473,58	0,00	0,00	0,00	53.477.176,40	1.312.024,80	1.196.206,68	0,00	52.280.969,72	52.280.969,72
Secretaria Municipal de Obras e Infraestrutura	0,00	0,00	0,00	0,00	0,00	27.976.890,45	0,00	1.628.278,44	1.628.278,44	0,00	26.348.612,01	26.348.612,01
Secretaria Municipal de Planejamento	0,00	18.243,17	18.243,17	0,00	0,00	0,00	1.335.460,22	274.473,39	100.095,24	0,00	1.235.364,98	1.235.364,98
Secretaria Municipal de Planejamento e Gestão	0,00	0,00	0,00	0,00	0,00	3.156.164,01	0,00	204.435,94	200.599,69	0,00	2.955.564,32	2.955.564,32



MUNICÍPIO DE CONGONHAS - MG
CONSOLIDADO
RELATÓRIO RESUMIDO DA EXECUÇÃO ORÇAMENTÁRIA
DEMONSTRATIVO DOS RESTOS A PAGAR POR PODER E ÓRGÃO
ORÇAMENTO FISCAL E DA SEGURIDADE SOCIAL
JANEIRO A FEVEREIRO 2026 / MÊS FEVEREIRO 2026


Página: 3 / 3
Data de emissão: 29/03/2026
Exercício de 2026

RREO - Anexo 7 (LRF, art 53, Inciso V)

PODER/ÓRGÃO	RESTOS A PAGAR PROCESSADOS					RESTOS A PAGAR NÃO PROCESSADOS						
	Inscritos		Pagos (c)	Cancelados (d)	Saldo (a+b) - (c+d)	Inscritos		Liquidados (h)	Pagos (i)	Cancelados (j)	Saldo k = (f+g) - (i+j)	Saldo Total L=(e+k)
	Em Exercícios Anteriores (a)	Em 31 de Dezembro de 2025 (b)				Em Exercícios Anteriores (f)	Em 31 de Dezembro de 2025 (g)					
Secretaria Municipal de Habitação	0,00	2.538,79	2.538,79	0,00	0,00	0,00	0,00	0,00	0,00	0,00	0,00	0,00
Secretaria Municipal de Obras	0,00	35.864,58	35.864,58	0,00	0,00	0,00	0,00	0,00	0,00	0,00	0,00	0,00
Secretaria Municipal de Planejamento	0,00	14.096,44	14.096,44	0,00	0,00	0,00	0,00	0,00	0,00	0,00	0,00	0,00
Secretaria Municipal de Saúde	0,00	645.303,84	645.303,84	0,00	0,00	0,00	0,00	0,00	0,00	0,00	0,00	0,00
Secretaria Municipal de Turismo	0,00	4.249,04	4.249,04	0,00	0,00	0,00	0,00	0,00	0,00	0,00	0,00	0,00
Secretaria Municipal de Zedadoria Urbana	0,00	103.357,65	103.357,65	0,00	0,00	0,00	0,00	0,00	0,00	0,00	0,00	0,00
Secretaria Muni de Segurança Pública e Trânsito	0,00	69.078,13	69.078,13	0,00	0,00	0,00	0,08	0,00	0,00	0,00	0,08	0,08
Secretaria Mun Meio Ambiente e Mudanças Climáticas	0,00	28.352,43	28.352,43	0,00	0,00	0,00	0,00	0,00	0,00	0,00	0,00	0,00
PODER LEGISLATIVO	0,00	180.294,80	180.294,80	0,00	0,00	0,00	0,00	0,00	0,00	0,00	0,00	0,00
Câmara Municipal de Congonhas	0,00	180.294,80	180.294,80	0,00	0,00	0,00	0,00	0,00	0,00	0,00	0,00	0,00
Total (III) = (I + II):	903.153,51	4.930.372,33	4.689.523,95	0,00	1.144.001,89	45.985.574,14	186.672.897,36	26.500.760,61	18.117.913,16	0,00	214.540.558,34	215.684.560,23

Fonte: Sistema Contábil - Betha Sistemas.Unidade Responsável: MUNICÍPIO DE CONGONHAS. Emissão: 29/03/2026, às 21:34:53.

Nota(s) Explicativa(s):



MUNICÍPIO DE CONGONHAS - MG
CONSOLIDADO
RELATÓRIO RESUMIDO DA EXECUÇÃO ORÇAMENTÁRIA
DEMONSTRATIVO DAS RECEITAS E DESPESAS COM MANUTENÇÃO E DESENVOLVIMENTO DO ENSINO - MDE
ORÇAMENTO FISCAL E DA SEGURIDADE SOCIAL
JANEIRO A FEVEREIRO / MÊS FEVEREIRO

Página: 1 / 3
Exercício de 2026

RREO - ANEXO 8 (LDB, art. 72)

R\$ 1,00

RECEITA RESULTANTE DE IMPOSTOS (Arts. 212 e 212-A da Constituição Federal)

RECEITA RESULTANTE DE IMPOSTOS	PREVISÃO ATUALIZADA (a)	RECEITAS REALIZADAS Até o Mês (b)
1 - RECEITA DE IMPOSTOS	200.861.000,00	29.299.218,98
1.1 - Receita Resultante do Imposto sobre a Propriedade Predial e Territorial Urbana - IPTU	17.891.000,00	236.154,84
1.2 - Receita Resultante do Imposto sobre Transmissão Inter Vivos - ITBI	2.890.000,00	392.616,00
1.3 - Receita Resultante do Imposto sobre Serviços de Qualquer Natureza - ISS	123.080.000,00	19.033.682,78
1.4 - Receita Resultante do Imposto de Renda Retido na Fonte - IRRF	57.000.000,00	9.636.765,36
2 - RECEITA DE TRANSFERÊNCIAS CONSTITUCIONAIS E LEGAIS	419.799.000,00	59.903.090,37
2.1 - Cota-Parte FPM	75.763.000,00	14.193.227,95
2.1.1 - Parcela referente à CF, art. 159, I, alínea b	72.600.000,00	14.193.227,95
2.1.2 - Parcela referente à CF, art. 159, I, alíneas d e e	3.163.000,00	0,00
2.2 - Cota-Parte ICMS	320.000.000,00	38.427.676,43
2.3 - Cota-Parte IPI-Exportação	5.000.000,00	514.994,94
2.4 - Cota-Parte ITR	3.036.000,00	799,69
2.5 - Cota-Parte IPVA	16.000.000,00	6.766.391,36
2.6 - Cota-Parte IOF-Duro	0,00	0,00
2.7 - Outras Transferências ou Compensações Financeiras Provenientes de Impostos e Transferências Constitucionais	0,00	0,00
3 - TOTAL DA RECEITA RESULTANTE DE IMPOSTOS (1 + 2)	620.660.000,00	89.202.309,35
4 - TOTAL DESTINADO AO FUNDEB - equivalente a 20% DE ((2.1.1) + (2.2) + (2.3) + (2.4) + (2.5) + (2.7)) ¹	83.327.200,00	11.980.618,07
5 - VALOR MÍNIMO A SER APLICADO ALÉM DO VALOR DESTINADO AO FUNDEB - 5% DE ((2.1.1) + (2.2) + (2.3) + (2.4) + (2.5) + (2.7)) + 25% DE ((1.1) + (1.2) + (1.3) + (1.4) + (2.1.2) + (2.6))	71.837.800,00	10.319.959,26

FUNDEB

RECEITAS DO FUNDEB RECEBIDAS NO EXERCÍCIO	PREVISÃO ATUALIZADA (a)	RECEITAS REALIZADAS Até o Mês (b)
6 - TOTAL DAS RECEITAS DO FUNDEB RECEBIDAS	65.430.000,00	11.695.074,73
6.1 - FUNDEB - Impostos e Transferências de Impostos	65.430.000,00	11.647.985,81
6.1.1 - Principal	65.000.000,00	11.532.426,14
6.1.2 - Rendimentos de Aplicação Financeira	430.000,00	115.559,67
6.1.3 - Ressarcimento de Recursos do FUNDEB	0,00	0,00
6.2 - FUNDEB - Complementação da União - VAAF	0,00	47.088,92
6.2.1 - Principal	0,00	47.088,92
6.2.2 - Rendimentos de Aplicação Financeira	0,00	0,00
6.2.3 - Ressarcimento de Recursos do FUNDEB	0,00	0,00
6.3 - FUNDEB - Complementação da União - VAAT	0,00	0,00
6.3.1 - Principal	0,00	0,00
6.3.2 - Rendimentos de Aplicação Financeira	0,00	0,00
6.3.3 - Ressarcimento de Recursos do FUNDEB	0,00	0,00
6.4 - FUNDEB - Complementação da União - VAAR	0,00	0,00
6.4.1 - Principal	0,00	0,00
6.4.2 - Rendimentos de Aplicação Financeira	0,00	0,00
6.4.3 - Ressarcimento de Recursos do FUNDEB	0,00	0,00
7 - RESULTADO LÍQUIDO DAS TRANSFERÊNCIAS DO FUNDEB (6.1.1 - 4) ¹	-18.327.200,00	-448.191,93
8 - TOTAL DOS RECURSOS DE SUPERÁVIT		1.923.092,85
8.1 - SUPERÁVIT DO EXERCÍCIO IMEDIATAMENTE ANTERIOR		1.923.092,85
8.2 - SUPERÁVIT RESIDUAL DE OUTROS EXERCÍCIOS		0,00
9 - TOTAL DOS RECURSOS DO FUNDEB DISPONÍVEIS PARA UTILIZAÇÃO (6 + 8)		13.618.167,58

DESPESAS COM RECURSOS DO FUNDEB (Por Subfunção) ²	DOTAÇÃO ATUALIZADA (c)	DESPESAS EMPENHADAS Até o Mês (d)	DESPESAS LIQUIDADAS Até o Mês (e)	DESPESAS PAGAS Até o Mês (f)
10 - TOTAL DAS DESPESAS COM RECURSOS DO FUNDEB	65.429.500,00	8.556.247,99	8.556.247,99	8.556.247,99
10.1 - PROFISSIONAIS DA EDUCAÇÃO BÁSICA	45.112.500,00	7.604.446,39	7.604.446,39	7.604.446,39
10.1.1 - Educação Infantil	0,00	0,00	0,00	0,00
10.1.2 - Ensino Fundamental	45.112.500,00	7.604.446,39	7.604.446,39	7.604.446,39
10.1.3 - Educação de Jovens e Adultos	0,00	0,00	0,00	0,00
10.1.4 - Educação Especial	0,00	0,00	0,00	0,00
10.1.5 - Administração Geral	0,00	0,00	0,00	0,00
10.2 - OUTRAS DESPESAS	20.317.000,00	951.801,60	951.801,60	951.801,60
10.2.1 - Educação Infantil	0,00	0,00	0,00	0,00
10.2.2 - Ensino Fundamental	20.317.000,00	951.801,60	951.801,60	951.801,60
10.2.3 - Educação de Jovens e Adultos	0,00	0,00	0,00	0,00
10.2.4 - Educação Especial	0,00	0,00	0,00	0,00
10.2.5 - Administração Geral	0,00	0,00	0,00	0,00
10.2.6 - Transporte (Escolar)	0,00	0,00	0,00	0,00
10.2.7 - Outras	0,00	0,00	0,00	0,00



MUNICÍPIO DE CONGONHAS - MG
CONSOLIDADO
RELATÓRIO RESUMIDO DA EXECUÇÃO ORÇAMENTÁRIA
DEMONSTRATIVO DAS RECEITAS E DESPESAS COM MANUTENÇÃO E DESENVOLVIMENTO DO ENSINO - MDE
ORÇAMENTO FISCAL E DA SEGURIDADE SOCIAL
JANEIRO A FEVEREIRO / MÊS FEVEREIRO

Página: 2 / 3
 Exercício de 2026

RREO - ANEXO 8 (LDB, art. 72)

R\$ 1,00

INDICADORES DO FUNDEB

DESPESAS CUSTEADAS COM RECEITAS DO FUNDEB RECEBIDAS NO EXERCÍCIO	DESPESAS EMPENHADAS Até o Mês (d)	DESPESAS LIQUIDADAS Até o Mês (e)	DESPESAS PAGAS Até o Mês (f)	DESPESAS LIQUIDADAS/EMPENHADAS EM VALOR SUPERIOR AO TOTAL DAS RECEITAS RECEBIDAS NO EXERCÍCIO (i)		
11 - TOTAL DAS DESPESAS CUSTEADAS COM RECURSOS DO FUNDEB RECEBIDAS NO EXERCÍCIO	8.556.247,99	8.556.247,99	8.556.247,99	0,00		
11.1 - Total das Despesas custeadas com FUNDEB - Impostos e Transferências de Impostos	8.556.247,99	8.556.247,99	8.556.247,99	0,00		
11.2 - Total das Despesas custeadas com FUNDEB - Complementação da União - VAAF	0,00	0,00	0,00	0,00		
11.3 - Total das Despesas custeadas com FUNDEB - Complementação da União - VAAT	0,00	0,00	0,00	0,00		
11.4 - Total das Despesas custeadas com FUNDEB - Complementação da União - VAAR	0,00	0,00	0,00	0,00		
12 - TOTAL DAS DESPESAS DO FUNDEB COM PROFISSIONAIS DA EDUCAÇÃO BÁSICA	7.604.446,39	7.604.446,39	7.604.446,39			
13 - TOTAL DAS DESPESAS CUSTEADAS COM FUNDEB - COMPLEMENTAÇÃO DA UNIÃO - VAAT APLICADAS NA EDUCAÇÃO INFANTIL	0,00	0,00	0,00			
14 - TOTAL DAS DESPESAS CUSTEADAS COM FUNDEB - COMPLEMENTAÇÃO DA UNIÃO - VAAT APLICADAS EM DESPESA DE CAPITAL	0,00	0,00	0,00			
INDICADORES - Art. 212-A, inciso XI e § 3º - Constituição Federal²	VALOR EXIGIDO (j)	VALOR APLICADO (k)	VALOR CONSIDERADO APÓS DEDUÇÕES (l)	% APLICADO (m)		
15 - MÍNIMO DE 70% DO FUNDEB NA REMUNERAÇÃO DOS PROFISSIONAIS DA EDUCAÇÃO BÁSICA	8.186.552,31	7.604.446,39	7.604.446,39	65,02		
16 - PERCENTUAL DA COMPLEMENTAÇÃO DA UNIÃO AO FUNDEB - VAAT NA EDUCAÇÃO INFANTIL (INDICADOR IEI)	0,00	0,00	0,00	0,00		
17 - MÍNIMO DE 15% DA COMPLEMENTAÇÃO DA UNIÃO AO FUNDEB - VAAT EM DESPESAS DE CAPITAL	0,00	0,00	0,00	0,00		
INDICADOR - Art.25, § 3º - Lei nº 14.113, de 2020 - (Máximo de 10% de Superávit)³	VALOR MÁXIMO PERMITIDO (n)	VALOR NÃO APLICADO (o)	VALOR NÃO APLICADO APÓS AJUSTE (p)	VALOR NÃO APLICADO EXCEDENTE AO MÁXIMO PERMITIDO (q)	% NÃO APLICADO (r)	
18 - TOTAL DA RECEITA RECEBIDA E NÃO APLICADA NO EXERCÍCIO	1.169.507,47	3.138.826,74	3.138.826,74	1.969.319,27	26,84	
INDICADOR - Art.25, § 3º - Lei nº 14.113, de 2020 - (Aplicação do Superávit de Exercício Anterior)⁴	VALOR DE SUPERÁVIT PERMITIDO NO EXERCÍCIO ANTERIOR (s)	VALOR NÃO APLICADO NO EXERCÍCIO ANTERIOR (t)	VALOR DE SUPERÁVIT APLICADO ATÉ O PRIMEIRO QUADRIMESTRE (u)	VALOR APLICADO APÓS O PRIMEIRO QUADRIMESTRE (v)	VALOR TOTAL DE SUPERÁVIT NÃO APLICADO ATÉ O FINAL DO EXERCÍCIO (w)	VALOR DE SUPERÁVIT PERMITIDO NO EXERCÍCIO ANTERIOR NÃO APLICADO ATÉ O PRIMEIRO QUADRIMESTRE DO EXERCÍCIO ATUAL (x)
19 - TOTAL DAS DESPESAS CUSTEADAS COM SUPERÁVIT DO FUNDEB	6.194.767,12	1.923.092,85	0,00	0,00	1.923.092,85	1.923.092,85
19.1 - Total das Despesas custeadas com FUNDEB - Impostos e Transferências de Impostos	6.194.767,12	1.656.255,61	0,00	0,00	1.656.255,61	1.656.255,61
19.2 - Total das Despesas custeadas com FUNDEB - Complementação da União (VAAF + VAAT + VAAR)	0,00	266.837,24	0,00	0,00	266.837,24	0,00

DESPESAS COM MANUTENÇÃO E DESENVOLVIMENTO DO ENSINO - MDE - CUSTEADAS COM RECEITA DE IMPOSTOS (EXCETO FUNDEB)

DESPESAS COM AÇÕES TÍPICAS DE MDE - RECEITAS DE IMPOSTOS - EXCETO FUNDEB (Por Subfunção)	DOTAÇÃO ATUALIZADA (c)	DESPESAS EMPENHADAS Até o Mês (d)	DESPESAS LIQUIDADAS Até o Mês (e)	DESPESAS PAGAS Até o Mês (f)
20 - TOTAL DAS DESPESAS COM AÇÕES TÍPICAS DE MDE CUSTEADAS COM RECEITAS DE IMPOSTOS	117.787.576,89	38.853.856,66	13.963.751,43	13.915.870,94
20.1 - Educação Infantil	22.074.117,29	13.007.976,14	1.522.506,67	1.513.765,70
20.2 - Ensino Fundamental	76.363.659,64	20.394.882,08	8.663.219,27	8.630.231,83
20.3 - Educação de Jovens e Adultos	0,00	0,00	0,00	0,00
20.4 - Educação Especial	0,00	0,00	0,00	0,00
20.5 - Administração Geral	19.349.799,96	5.450.998,44	3.778.025,49	3.771.873,41
20.6 - Transporte (Escolar)	0,00	0,00	0,00	0,00
20.7 - Outras	0,00	0,00	0,00	0,00

DESPESAS COM MANUTENÇÃO E DESENVOLVIMENTO DO ENSINO - MDE - CUSTEADAS COM RECEITA DE IMPOSTOS E COM RECURSOS DO FUNDEB

DESPESAS COM AÇÕES TÍPICAS DE MDE - RECEITAS DE IMPOSTOS E RECURSOS DO FUNDEB (Por Área de Atuação) ⁵	DOTAÇÃO ATUALIZADA (c)	DESPESAS EMPENHADAS Até o Mês (d)	DESPESAS LIQUIDADAS Até o Mês (e)	DESPESAS PAGAS Até o Mês (f)
21 - TOTAL DAS DESPESAS COM AÇÕES TÍPICAS DE MDE CUSTEADAS COM RECEITAS DE IMPOSTOS E FUNDEB	163.867.776,93	41.959.106,21	18.741.973,93	18.700.245,52
21.1 - EDUCAÇÃO INFANTIL	22.074.117,29	13.007.976,14	1.522.506,67	1.513.765,70
21.1.1 - Creche	0,00	0,00	0,00	0,00
21.1.2 - Pré-escola	0,00	0,00	0,00	0,00
21.2 - ENSINO FUNDAMENTAL	141.793.659,64	28.951.130,07	17.219.467,26	17.186.479,82


APURAÇÃO DAS DESPESAS PARA FINS DE LIMITE MÍNIMO CONSTITUCIONAL

	VALOR
22 - TOTAL DAS DESPESAS DE MDE CUSTEADAS COM RECURSOS DE IMPOSTOS = L20 (d ou e)	13.963.751,43
23 - TOTAL DAS RECEITAS TRANSFERIDAS AO FUNDEB = (L4)	11.980.618,07
24 - (-) RECEITAS DO FUNDEB NÃO UTILIZADAS NO EXERCÍCIO, EM VALOR SUPERIOR A 10% = L18 (q)	1.969.319,27
25 - (-) SUPERÁVIT PERMITIDO NO EXERCÍCIO IMEDIATAMENTE ANTERIOR NÃO APLICADO ATÉ O PRIMEIRO QUADRIMESTRE DO EXERCÍCIO ATUAL = L19 (x)	1.923.092,85
26 - (-) RESTOS A PAGAR NÃO PROCESSADOS INSCRITOS NO EXERCÍCIO SEM DISPONIBILIDADE FINANCEIRA DE RECURSOS DE IMPOSTOS	0,00
27 - (-) CANCELAMENTO, NO EXERCÍCIO, DE RESTOS A PAGAR INSCRITOS COM DISPONIBILIDADE FINANCEIRA DE RECURSOS DE IMPOSTOS VINCULADOS AO ENSINO = L30.1(añ) ^{6,7}	0,00
28 - TOTAL DAS DESPESAS PARA FINS DE LIMITE (22 + 23 - 24 - 25 - 26 - 27)	22.051.957,39

APURAÇÃO DO LIMITE MÍNIMO CONSTITUCIONAL ^{2 e 5}

	VALOR EXIGIDO (z)	VALOR APLICADO (aa)	% APLICADO (ab)
29 - APLICAÇÃO EM MDE SOBRE A RECEITA RESULTANTE DE IMPOSTOS	22.300.577,34	22.051.957,39	24,72

RESTOS A PAGAR INSCRITOS EM EXERCÍCIOS ANTERIORES DE DESPESAS CONSIDERADAS PARA CUMPRIMENTO DO LIMITE ⁸	SALDO INICIAL (ac)	RP LIQUIDADOS (ad)	RP PAGOS (ae)	RP CANCELADOS (af)	SALDO FINAL (ag) = (ac) - (ae) - (af)
30 - RESTOS A PAGAR DE DESPESAS COM MDE	10.669.715,30	2.778.867,97	1.947.604,71	0,00	8.722.110,59
30.1 - Executadas com Recursos de Impostos e Transferências de Impostos	10.286.330,41	2.395.483,08	1.564.219,82	0,00	8.722.110,59
30.2 - Executadas com Recursos do FUNDEB - Impostos	383.384,89	383.384,89	383.384,89	0,00	0,00
30.3 - Executadas com Recursos do FUNDEB - Complementação da União (VAAT + VAAF + VAAR)	0,00	0,00	0,00	0,00	0,00



MUNICÍPIO DE CONGONHAS - MG
CONSOLIDADO
RELATÓRIO RESUMIDO DA EXECUÇÃO ORÇAMENTÁRIA
DEMONSTRATIVO DAS RECEITAS E DESPESAS COM MANUTENÇÃO E DESENVOLVIMENTO DO ENSINO - MDE
ORÇAMENTO FISCAL E DA SEGURIDADE SOCIAL
JANEIRO A FEVEREIRO / MÊS FEVEREIRO

Página: 3 / 3
Exercício de 2026

RREO - ANEXO 8 (LDB, art. 72)

R\$ 1,00

OUTRAS INFORMAÇÕES PARA CONTROLE

RECEITAS ADICIONAIS PARA FINANCIAMENTO DO ENSINO	PREVISÃO ATUALIZADA (a)	RECEITAS REALIZADAS Até o Mês (b)		
31 - TOTAL DAS RECEITAS ADICIONAIS PARA FINANCIAMENTO DO ENSINO	5.356.000,00	1.243.861,33		
31.1 - RECEITA DE TRANSFERÊNCIAS DO FNDE (INCLUINDO RENDIMENTOS DE APLICAÇÃO FINANCEIRA)	5.143.500,00	1.179.387,91		
31.1.1 - Salário-Educação	4.000.000,00	1.006.551,35		
31.1.2 - PDDE	0,00	0,00		
31.1.3 - PNAE	1.100.000,00	169.607,91		
31.1.4 - PNATE	21.000,00	719,05		
31.1.5 - Outras Transferências do FNDE	22.500,00	2.509,60		
31.2 - RECEITA DE TRANSFERÊNCIAS DE CONVÊNIOS	212.500,00	64.473,42		
31.3 - RECEITA DE ROYALTIES DESTINADOS À EDUCAÇÃO	0,00	0,00		
31.4 - RECEITA DE OPERAÇÕES DE CRÉDITO VINCULADAS À EDUCAÇÃO	0,00	0,00		
31.5 - RECEITA DE PRECATÓRIOS - FUNDEF E FUNDEB	0,00	0,00		
31.6 - OUTRAS RECEITAS PARA FINANCIAMENTO DO ENSINO	0,00	0,00		
OUTRAS DESPESAS COM EDUCAÇÃO (Por Subfunção) ^a	DOTAÇÃO ATUALIZADA (c)	DESPESAS EMPENHADAS Até o Mês (d)	DESPESAS LIQUIDADAS Até o Mês (e)	DESPESAS PAGAS Até o Mês (f)
32 - TOTAL DAS OUTRAS DESPESAS COM EDUCAÇÃO	20.713.059,33	8.599.175,52	1.972.033,68	1.863.905,38
32.1 - EDUCAÇÃO INFANTIL	0,00	0,00	0,00	0,00
32.2 - ENSINO FUNDAMENTAL	7.370.875,27	2.286.163,41	189.475,67	189.475,67
32.3 - ENSINO MÉDIO	0,00	0,00	0,00	0,00
32.4 - ENSINO SUPERIOR	950.000,00	900.000,00	0,00	0,00
32.5 - ENSINO PROFISSIONAL	0,00	0,00	0,00	0,00
32.6 - EDUCAÇÃO DE JOVENS E ADULTOS	0,00	0,00	0,00	0,00
32.7 - EDUCAÇÃO ESPECIAL	4.267.000,00	1.545.411,28	822.705,64	822.705,64
32.8 - OUTRAS	8.125.183,06	3.867.600,83	959.852,37	851.724,07
TOTAL GERAL DAS DESPESAS COM EDUCAÇÃO	DOTAÇÃO ATUALIZADA (c)	DESPESAS EMPENHADAS Até o Mês (d)	DESPESAS LIQUIDADAS Até o Mês (e)	DESPESAS PAGAS Até o Mês (f)
33 - TOTAL GERAL DAS DESPESAS COM EDUCAÇÃO (10 + 20 + 32)	204.680.635,22	56.089.285,65	24.492.033,10	24.336.024,31
33.1 - Despesas Correntes	200.110.489,34	55.163.792,15	24.419.263,10	24.263.254,31
33.1.1 - Pessoal Ativo	132.744.267,50	20.068.599,46	20.047.819,49	20.047.819,49
33.1.2 - Pessoal Inativo	0,00	0,00	0,00	0,00
33.1.3 - Transferências às instituições comunitárias, confessionais ou filantrópicas sem fins lucrativos	5.856.662,31	3.165.073,59	1.596.151,79	1.596.151,79
33.1.4 - Outras Despesas Correntes	61.509.559,53	31.930.119,10	2.775.291,82	2.619.283,03
33.2 - Despesas de Capital	4.570.145,88	925.493,50	72.770,00	72.770,00
33.2.1 - Transferências às instituições comunitárias, confessionais ou filantrópicas sem fins lucrativos	72.770,00	72.770,00	72.770,00	72.770,00
33.2.2 - Outras Despesas de Capital	4.497.375,88	852.723,50	0,00	0,00
CONTROLE DA DISPONIBILIDADE FINANCEIRA E CONCILIAÇÃO BANCÁRIA	FUNDEB (ah)	SALÁRIO EDUCAÇÃO (ai)		
34 - DISPONIBILIDADE FINANCEIRA EM 31 DE DEZEMBRO DE 2025		3.853.324,09	2.174.933,94	
35 - (+) INGRESSO DE RECURSOS ATÉ O MÊS (orçamentário)		11.695.074,73	1.006.551,35	
36 - (-) PAGAMENTOS EFETUADOS ATÉ O MÊS (orçamentário e restos a pagar)		8.939.632,88	0,00	
37 - (=) DISPONIBILIDADE FINANCEIRA ATÉ O MÊS		6.608.765,94	3.181.485,29	
38 - (+) AJUSTES POSITIVOS (RETENÇÕES E OUTROS VALORES EXTRAORÇAMENTÁRIOS)		582.381,61	0,00	
39 - (-) AJUSTES NEGATIVOS (OUTROS VALORES EXTRAORÇAMENTÁRIOS)		711.164,01	8.926,44	
40 - (=) SALDO FINANCEIRO CONCILIADO (Saldo Bancário)		6.479.983,54	3.172.558,85	

Fonte: Sistema Contábil - Petha Sistemas, Unidade Responsável: MUNICÍPIO DE CONGONHAS, Emissão: 29/03/2026, às 21:36:16.

^a Os valores informados devem corresponder ao efetivamente transferido. Os percentuais correspondem ao disposto na legislação.

^b Limites mínimos anuais a serem cumpridos no encerramento do exercício.

^c Art. 25, § 3º, Lei 14.113/2020. Até 10% (dez por cento) dos recursos recebidos à conta dos Fundos, inclusive relativos à complementação da União, nos termos do § 2º do art. 16 desta Lei, poderão ser utilizados no primeiro quadrimestre do exercício imediatamente subsequente, mediante abertura de

^d Os valores referentes à parcela dos Restos a Pagar inscritos sem disponibilidade financeira deverão ser informados somente no RREO do último bimestre do exercício.

^e Nos cinco primeiros bimestres do exercício o acompanhamento será feito com base na despesa liquidada. No último bimestre do exercício, o valor deverá corresponder ao total da despesa empenhada.

^f As linhas representam áreas de atuação e não correspondem exatamente às subfunções da Função Educação. As despesas classificadas nas demais subfunções típicas e nas subfunções atípicas deverão ser rateadas para essas áreas de atuação.


^g Valor inscrito em RPNP sem disponibilidade de caixa, que não será considerado na apuração dos indicadores e limites. Para as linhas 15, 16 e 17, deverá ser comparado o total inscrito em RPNP com a disponibilidade de caixa por fonte de recursos. Para a linha 14, deverá ser verificada a diferença entre a disponibilidade nas Fontes do Fundeb e os RPNP referentes a essas despesas. Para a linha 18, deverá ser verificada a diferença entre as disponibilidades na Fonte VAAF e os RPNP dessas despesas.

Controle da execução de restos a pagar considerados no cumprimento do limite mínimo dos exercícios anteriores.

Nesta coluna não devem ser informados valores inferiores a 0 (zero).

Essa coluna não deve conter percentual superior a 100%. Caso isso ocorra, em razão de valores informados na coluna, os percentuais devem ser ajustados para 100%.

Nota(s) Explicativa(s)



MUNICÍPIO DE CONGONHAS - MG
CONSOLIDADO
RELATÓRIO RESUMIDO DA EXECUÇÃO ORÇAMENTÁRIA
DEMONSTRATIVO DAS RECEITAS DE OPERAÇÕES DE CRÉDITO E DESPESAS DE CAPITAL
ORÇAMENTOS FISCAL E DA SEGURIDADE SOCIAL
JANEIRO A FEVEREIRO / BIMESTRE JANEIRO - FEVEREIRO

Página : 1 / 1
Data de emissão: 29/03/2026
Exercício de 2026

RREO – ANEXO 9 (LRF, art.53, § 1º, inciso I)


R\$ 1,00

RECEITAS	PREVISÃO ATUALIZADA (a)	RECEITAS REALIZADAS (b)	SALDO NÃO REALIZADO (c) = (a - b)
RECEITAS DE OPERAÇÕES DE CRÉDITO¹ (I)	0,00	0,00	0,00

DESPESAS	DOTAÇÃO ATUALIZADA (d)	DESPESAS EMPENHADAS (e)	SALDO NÃO EXECUTADO (f) = (d - e)
DESPESAS DE CAPITAL	122.084.384,79	32.219.329,02	89.865.055,77
Investimentos	118.182.384,79	28.891.758,30	89.290.626,49
Inversões Financeiras	500.000,00	0,00	500.000,00
Amortização da Dívida	3.402.000,00	3.327.570,72	74.429,28
(-) Incentivos Fiscais a Contribuinte	0,00	0,00	0,00
(-) Incentivos Fiscais a Contribuinte por Instituições Financeiras	0,00	0,00	0,00
DESPESA DE CAPITAL LÍQUIDA (II)	122.084.384,79	32.219.329,02	89.865.055,77
RESULTADO PARA APURAÇÃO DA REGRA DE OURO (III) = (II - I)	122.084.384,79	32.219.329,02	89.865.055,77

Congonhas, 29/03/2026

Fonte: Sistema Contábil - Beta Sistemas.Unidade Responsável: MUNICÍPIO DE CONGONHAS. Emissão: 29/03/2026, às 21:36:49.
Nota(s) Explicativa(s):



MUNICÍPIO DE CONGONHAS - MG
CONSOLIDADO

Página : 1 / 1
Exercício de 2026

RELATÓRIO RESUMIDO DA EXECUÇÃO ORÇAMENTÁRIA
DEMONSTRATIVO DA RECEITA DE ALIENAÇÃO DE ATIVOS E APLICAÇÃO DOS RECURSOS
ORÇAMENTOS FISCAL E DA SEGURIDADE SOCIAL
JANEIRO A FEVEREIRO / BIMESTRE JANEIRO - FEVEREIRO


RREO – ANEXO 11 (LRF, art. 53, § 1º, inciso III)

R\$ 1,00

RECEITAS	PREVISÃO ATUALIZADA (a)	RECEITAS REALIZADAS (b)					SALDO (c) = (a - b)
RECEITAS DE ALIENAÇÃO DE ATIVOS (I)	120.000,00	36.961,01					83.038,99
Receita de Alienação de Bens Móveis	0,00	0,00					0,00
Receita de Alienação de Bens Imóveis	0,00	0,00					0,00
Receita de Alienação de Bens Intangíveis	0,00	0,00					0,00
Receita de Rendimentos de Aplicações Financeiras	120.000,00	36.961,01					83.038,99

DESPESAS	DOTAÇÃO ATUALIZADA (d)	DESPESAS EMPENHADAS (e)	DESPESAS LIQUIDADAS	DESPESAS PAGAS (f)	DESPESAS INSCRITAS EM RESTOS A PAGAR NÃO PROCESSADOS	PAGAMENTO DE RESTOS A PAGAR (g)	SALDO (h) = (d - e)
APLICAÇÃO DOS RECURSOS DA ALIENAÇÃO DE ATIVOS (II)	0,00	0,00	0,00	0,00	0,00	0,00	0,00
Despesas de Capital	0,00	0,00	0,00	0,00	0,00	0,00	0,00
Investimentos	0,00	0,00	0,00	0,00	0,00	0,00	0,00
Inversões Financeiras	0,00	0,00	0,00	0,00	0,00	0,00	0,00
Amortização da Dívida	0,00	0,00	0,00	0,00	0,00	0,00	0,00
Despesas Correntes dos Regimes de Previdência	0,00	0,00	0,00	0,00	0,00	0,00	0,00
Regime Próprio dos Servidores Públicos	0,00	0,00	0,00	0,00	0,00	0,00	0,00
SALDO FINANCEIRO A APLICAR	2025 (i)	2026 (j) = (lb - (Ilf+IIg))					SALDO ATUAL
VALOR (III)	340.782,32	36.961,01					377.743,33

Fonte: Sistema Contábil - Betha Sistemas.Unidade Responsável: MUNICÍPIO DE CONGONHAS. Emissão: 29/03/2026, às 21:38:19.
Nota(s) Explicativa(s):




MUNICÍPIO DE CONGONHAS - MG
CONSOLIDADO
RELATÓRIO RESUMIDO DA EXECUÇÃO ORÇAMENTÁRIA
DEMONSTRATIVO DAS RECEITAS E DESPESAS COM AÇÕES E SERVIÇOS PÚBLICOS DE SAÚDE
ORÇAMENTOS FISCAL E DA SEGURIDADE SOCIAL
JANEIRO A FEVEREIRO / BIMESTRE JANEIRO - FEVEREIRO

Página : 1 / 7
Exercício de 2026

RREO - ANEXO 12 (LC 141/2012, art. 35)

R\$ 1,00

RECEITAS RESULTANTES DE IMPOSTOS E TRANSFERÊNCIAS CONSTITUCIONAIS E LEGAIS	PREVISÃO INICIAL	PREVISÃO ATUALIZADA (a)	RECEITAS REALIZADAS	
			Até o Bimestre (b)	% (b/a) x 100
RECEITA DE IMPOSTOS (I)	200.861.000,00	200.861.000,00	29.299.218,98	14,59
Receita Resultante do Imposto Predial e Territorial Urbano - IPTU	17.891.000,00	17.891.000,00	236.154,84	1,32
Receita Resultante do Imposto sobre Transmissão Inter Vivos - ITBI	2.890.000,00	2.890.000,00	392.616,00	13,59
Receita Resultante do Imposto sobre Serviços de Qualquer Natureza - ISS	123.080.000,00	123.080.000,00	19.033.682,78	15,46
Receita Resultante do Imposto sobre a Renda e Proventos de Qualquer Natureza Retido na Fonte – IRRF	57.000.000,00	57.000.000,00	9.636.765,36	16,91
RECEITA DE TRANSFERÊNCIAS CONSTITUCIONAIS E LEGAIS (II)	416.636.000,00	416.636.000,00	59.903.090,37	14,38
Cota-Parte FPM	72.600.000,00	72.600.000,00	14.193.227,95	19,55
Cota-Parte ITR	3.036.000,00	3.036.000,00	799,69	0,03
Cota-Parte IPVA	16.000.000,00	16.000.000,00	6.766.391,36	42,29
Cota-Parte ICMS	320.000.000,00	320.000.000,00	38.427.676,43	12,01
Cota-Parte IPI-Exportação	5.000.000,00	5.000.000,00	514.994,94	10,30
Outras Transferências ou Compensações Financeiras Provenientes de Impostos e Transferências Constitucionais	0,00	0,00	0,00	0,00
TOTAL DAS RECEITAS RESULTANTES DE IMPOSTOS E TRANSFERÊNCIAS CONSTITUCIONAIS E LEGAIS - (III) = (I) + (II)	617.497.000,00	617.497.000,00	89.202.309,35	14,45



MUNICÍPIO DE CONGONHAS - MG
CONSOLIDADO

Página : 2 / 7
Exercício de 2026


RELATÓRIO RESUMIDO DA EXECUÇÃO ORÇAMENTÁRIA
DEMONSTRATIVO DAS RECEITAS E DESPESAS COM AÇÕES E SERVIÇOS PÚBLICOS DE SAÚDE

ORÇAMENTOS FISCAL E DA SEGURIDADE SOCIAL
JANEIRO A FEVEREIRO / BIMESTRE JANEIRO - FEVEREIRO

RREO - ANEXO 12 (LC 141/2012, art. 35)

R\$ 1.00

DESPESAS COM AÇÕES E SERVIÇOS PÚBLICOS DE SAÚDE (ASPS) - POR SUBFUNÇÃO E CATEGORIA ECONÔMICA	DOTAÇÃO INICIAL	DOTAÇÃO ATUALIZADA (c)	DESPESAS EMPENHADAS		DESPESAS LIQUIDADAS		DESPESAS PAGAS	
			Até o Bimestre (d)	% (d/c) x 100	Até o Bimestre (e)	% (e/c) x 100	Até o Bimestre (f)	% (f/c) x 100
ATENÇÃO BÁSICA (IV)	43.399.500,00	43.369.450,00	2.977.681,03	6,87	2.843.561,03	6,56	2.843.561,03	6,56
Despesas Correntes	40.899.500,00	40.869.450,00	2.977.681,03	7,29	2.843.561,03	6,96	2.843.561,03	6,96
Despesas de Capital	2.500.000,00	2.500.000,00	0,00	0,00	0,00	0,00	0,00	0,00
ASSISTÊNCIA HOSPITALAR E AMBULATORIAL (V)	84.900.300,00	85.441.292,46	14.803.088,45	17,33	12.607.788,43	14,76	12.595.296,73	14,74
Despesas Correntes	82.273.300,00	82.814.292,46	14.803.088,45	17,88	12.607.788,43	15,22	12.595.296,73	15,21
Despesas de Capital	2.627.000,00	2.627.000,00	0,00	0,00	0,00	0,00	0,00	0,00
SUPORTE PROFILÁTICO E TERAPÊUTICO (VI)	1.660.000,00	1.660.000,00	827.810,00	49,87	0,00	0,00	0,00	0,00
Despesas Correntes	1.660.000,00	1.660.000,00	827.810,00	49,87	0,00	0,00	0,00	0,00
Despesas de Capital	0,00	0,00	0,00	0,00	0,00	0,00	0,00	0,00
VIGILÂNCIA SANITÁRIA (VII)	347.000,00	430.600,00	208.588,06	48,44	0,00	0,00	0,00	0,00
Despesas Correntes	260.000,00	343.600,00	208.588,06	60,71	0,00	0,00	0,00	0,00
Despesas de Capital	87.000,00	87.000,00	0,00	0,00	0,00	0,00	0,00	0,00
VIGILÂNCIA EPIDEMIOLÓGICA (VIII)	204.000,00	178.400,00	58.700,37	32,90	58.700,37	32,90	58.700,37	32,90
Despesas Correntes	204.000,00	178.400,00	58.700,37	32,90	58.700,37	32,90	58.700,37	32,90
Despesas de Capital	0,00	0,00	0,00	0,00	0,00	0,00	0,00	0,00
ALIMENTAÇÃO E NUTRIÇÃO (IX)	0,00	0,00	0,00	0,00	0,00	0,00	0,00	0,00
Despesas Correntes	0,00	0,00	0,00	0,00	0,00	0,00	0,00	0,00
Despesas de Capital	0,00	0,00	0,00	0,00	0,00	0,00	0,00	0,00
OUTRAS SUBFUNÇÕES (X)	21.737.000,00	21.158.805,54	6.934.772,96	32,77	4.122.632,15	19,48	4.096.330,18	19,36
Despesas Correntes	21.687.500,00	21.158.805,54	6.934.772,96	32,77	4.122.632,15	19,48	4.096.330,18	19,36
Despesas de Capital	49.500,00	0,00	0,00	0,00	0,00	0,00	0,00	0,00
TOTAL (XI) = (IV + V + VI + VII + VIII + IX + X)	152.247.800,00	152.238.548,00	25.810.640,87	16,95	19.632.681,98	12,90	19.593.888,31	12,87



MUNICÍPIO DE CONGONHAS - MG
CONSOLIDADO

Página : 3 / 7
Exercício de 2026


RELATÓRIO RESUMIDO DA EXECUÇÃO ORÇAMENTÁRIA
DEMONSTRATIVO DAS RECEITAS E DESPESAS COM AÇÕES E SERVIÇOS PÚBLICOS DE SAÚDE
ORÇAMENTOS FISCAL E DA SEGURIDADE SOCIAL
JANEIRO A FEVEREIRO / BIMESTRE JANEIRO - FEVEREIRO

RREO - ANEXO 12 (LC 141/2012, art. 35)

R\$ 1,00

APURAÇÃO DO CUMPRIMENTO DO LIMITE MÍNIMO PARA APLICAÇÃO EM ASPS	DESPESAS EMPENHADAS (d)	DESPESAS LIQUIDADAS (e)	DESPESAS PAGAS (f)
Total das Despesas com ASPS (XII) = (XI)	25.810.640,87	19.632.681,98	19.593.888,31
(-) Restos a Pagar Não Processados Inscritos Indevidamente no Exercício sem Disponibilidade Financeira (XIII)	0,00	0,00	0,00
(-) Despesas Custeadas com Recursos Vinculados à Parcela do Percentual Mínimo que não foi Aplicada em ASPS em Exercícios Anteriores (XIV)	0,00	0,00	0,00
(-) Despesas Custeadas com Disponibilidade de Caixa Vinculada aos Restos a Pagar Cancelados (XV)	0,00	0,00	0,00
(=) VALOR APLICADO EM ASPS (XVI) = (XII - XIII - XIV - XV)	25.810.640,87	19.632.681,98	19.593.888,31
Despesa Mínima a ser Aplicada em ASPS (XVII) = (III) x 15% (LC 141/2012)			13.380.346,40
Diferença entre o Valor Aplicado e a Despesa Mínima a ser Aplicada (XVIII) = (XVI (d ou e) - XVII)'	12.430.294,47	6.252.335,58	6.213.541,91
Limite não Cumprido (XIX) = (XVIII)	0,00		
PERCENTUAL DA RECEITA DE IMPOSTOS E TRANSFERÊNCIAS CONSTITUCIONAIS E LEGAIS APLICADO EM ASPS (XVI / III)*100 (mínimo de 15% conforme LC nº 141/2012 ou % da Lei Orgânica Municipal)	28,93	22,01	

CONTROLE DO VALOR REFERENTE AO PERCENTUAL MÍNIMO NÃO CUMPRIDO EM EXERCÍCIOS ANTERIORES PARA FINS DE APLICAÇÃO DOS RECURSOS VINCULADOS CONFORME ARTIGOS 25 E 26 DA LC 141/2012	LIMITE NÃO CUMPRIDO				Saldo Final (não aplicado)' (l) = (h - (i ou j))
	Saldo Inicial (no exercício atual) (h)	Despesas Custeadas no Exercício de Referência			
		Empenhadas (i)	Liquidadas (j)	Pagas (k)	
Diferença de limite não cumprido no exercício de referência 2026	0,00	0,00	0,00	0,00	0,00
Diferença de limite não cumprido no exercício anterior 2025	0,00	0,00	0,00	0,00	0,00
Diferença de limite não cumprido em Exercícios Anteriores	0,00	0,00	0,00	0,00	0,00
TOTAL DA DIFERENÇA DE LIMITE NÃO CUMPRIDO EM EXERCÍCIOS ANTERIORES (XX)	0,00	0,00	0,00	0,00	0,00



MUNICÍPIO DE CONGONHAS - MG
CONSOLIDADO

Página: 4 / 7
Exercício de 2026

RELATÓRIO RESUMIDO DA EXECUÇÃO ORÇAMENTÁRIA
DEMONSTRATIVO DAS RECEITAS E DESPESAS COM AÇÕES E SERVIÇOS PÚBLICOS DE SAÚDE
ORÇAMENTOS FISCAL E DA SEGURIDADE SOCIAL
JANEIRO A FEVEREIRO / BIMESTRE JANEIRO - FEVEREIRO


RREO - ANEXO 12 (LC 141/2012, art. 35)

R\$ 1,00

EXECUÇÃO DE RESTOS A PAGAR

EXERCÍCIO DO EMPENHO ²	Valor Mínimo para aplicação em ASPS (m)	Valor aplicado em ASPS no exercício (n)	Valor aplicado além do limite mínimo (o) = (n - m), se < 0, então (o) = 0	Total inscrito em RP no exercício (p)	RPNP inscritos Indevidamente no Exercício sem Disponibilidade Financeira q = (XIII d)	Valor inscrito em RP considerado no Limite (r) = (p - (o + q)) se < 0, então (r) = (0)	Total de RP pagos (s)	Total de RP a pagar (t)	Total de RP cancelados ou prescritos (u)	Diferença entre o valor aplicado além do limite e o total de RP cancelados (v) = ((o + q) - u)
Empenhos do exercício de referência 2026	13.380.346,40	19.632.681,98	6.252.335,58	0,00	0,00	0,00	0,00	0,00	0,00	6.252.335,58
Empenhos do exercício anterior 2025	86.237.697,76	179.089.607,92	92.851.910,16	11.083.517,99	0,00	0,00	0,00	11.083.517,99	0,00	92.851.910,16
Empenhos de 2024	78.887.702,49	142.004.492,26	63.116.789,77	8.815.301,13	7.685.000,84	0,00	5.124.233,42	1.942.054,31	1.749.013,40	69.052.777,21
Empenhos de 2023	85.789.394,86	165.986.790,70	80.197.395,84	5.611.666,23	16.025.684,15	0,00	518.269,69	4.988.753,83	104.642,71	96.118.437,28
Empenhos de 2022 e anteriores	74.028.441,38	91.613.124,60	17.584.683,22	130.310,81	4.197.495,83	0,00	0,00	0,00	130.310,81	21.651.868,24
TOTAL DOS RESTOS A PAGAR CANCELADOS OU PRESCRITOS ATÉ O FINAL DO EXERCÍCIO ATUAL QUE AFETARAM O CUMPRIMENTO DO LIMITE (XXI)										0,00
TOTAL DOS RESTOS A PAGAR CANCELADOS OU PRESCRITOS ATÉ O FINAL DO EXERCÍCIO ANTERIOR QUE AFETARAM O CUMPRIMENTO DO LIMITE (XXII)										0,00
TOTAL DOS RESTOS A PAGAR CANCELADOS OU PRESCRITOS NO EXERCÍCIO ATUAL QUE AFETARAM O CUMPRIMENTO DO LIMITE (XXIII) = (XXI - XXII)										0,00

CONTROLE DE RESTOS A PAGAR CANCELADOS OU PRESCRITOS CONSIDERADOS PARA FINS DE APLICAÇÃO DA DISPONIBILIDADE DE CAIXA CONFORME ARTIGO 24§ 1º e 2º DA LC 141/2012	RESTOS A PAGAR CANCELADOS OU PRESCRITOS				
	Saldo Inicial (w)	Despesas Custeadas no Exercício de Referência			Saldo Final (não aplicado) ¹ (aa) = (w - (x ou y))
		Empenhadas (x)	Liquidadas (y)	Pagas (z)	
Restos a pagar cancelados ou prescritos no exercício a serem compensados (XXIV)	0,00	0,00	0,00	0,00	0,00
Restos a pagar cancelados ou prescritos no exercício imediatamente anterior a serem compensados (XXV)	0,00	0,00	0,00	0,00	0,00
Restos a pagar cancelados ou prescritos em exercícios anteriores a serem compensados (XXVI)	0,00	0,00	0,00	0,00	0,00
TOTAL DE RESTOS A PAGAR CANCELADOS OU PRESCRITOS A COMPENSAR (XXVII)	0,00	0,00	0,00	0,00	0,00




MUNICÍPIO DE CONGONHAS - MG
CONSOLIDADO
RELATÓRIO RESUMIDO DA EXECUÇÃO ORÇAMENTÁRIA
DEMONSTRATIVO DAS RECEITAS E DESPESAS COM AÇÕES E SERVIÇOS PÚBLICOS DE SAÚDE
ORÇAMENTOS FISCAL E DA SEGURIDADE SOCIAL
JANEIRO A FEVEREIRO / BIMESTRE JANEIRO - FEVEREIRO

Página: 5 / 7
Exercício de 2026

RREO - ANEXO 12 (LC 141/2012, art. 35)

R\$ 1,00

RECEITAS ADICIONAIS PARA O FINANCIAMENTO DA SAÚDE NÃO COMPUTADAS NO CÁLCULO DO MÍNIMO	PREVISÃO INICIAL	PREVISÃO ATUALIZADA (a)	RECEITAS REALIZADAS	
			Até o Bimestre (b)	% (b/a) x 100
RECEITAS DE TRANSFERÊNCIAS PARA A SAÚDE (XXVIII)	78.641.500,00	78.641.500,00	7.749.910,38	9,85
Proveniente da União	49.935.500,00	49.935.500,00	5.664.985,37	11,34
Proveniente dos Estados	28.706.000,00	28.706.000,00	2.084.925,01	7,26
Proveniente de outros Municípios	0,00	0,00	0,00	0,00
RECEITA DE OPERAÇÕES DE CRÉDITO INTERNAS E EXTERNAS VINCULADAS A SAÚDE (XXIX)	0,00	0,00	0,00	0,00
OUTRAS RECEITAS (XXX)	6.500,00	6.500,00	1.700,41	26,16
TOTAL DE RECEITAS ADICIONAIS PARA FINANCIAMENTO DA SAÚDE (XXXI) = (XXVIII + XXIX + XXX)	78.648.000,00	78.648.000,00	7.751.610,79	9,86



MUNICÍPIO DE CONGONHAS - MG
CONSOLIDADO

Página : 6 / 7
Exercício de 2026


RELATÓRIO RESUMIDO DA EXECUÇÃO ORÇAMENTÁRIA
DEMONSTRATIVO DAS RECEITAS E DESPESAS COM AÇÕES E SERVIÇOS PÚBLICOS DE SAÚDE
ORÇAMENTOS FISCAL E DA SEGURIDADE SOCIAL
JANEIRO A FEVEREIRO / BIMESTRE JANEIRO - FEVEREIRO

RREO - ANEXO 12 (LC 141/2012, art. 35)

R\$ 1,00

DESPESAS COM SAÚDE NÃO COMPUTADAS NO CÁLCULO DO MÍNIMO

DESPESAS COM SAÚDE POR SUBFUNÇÕES E CATEGORIA ECONÔMICA NÃO COMPUTADAS NO CÁLCULO DO MÍNIMO	DOTAÇÃO INICIAL	DOTAÇÃO ATUALIZADA (c)	DESPESAS EMPENHADAS		DESPESAS LIQUIDADAS		DESPESAS PAGAS	
			Até o Bimestre (d)	% (d/c) x 100	Até o Bimestre (e)	% (e/c) x 100	Até o Bimestre (f)	% (f/c) x 100
ATENÇÃO BÁSICA (XXXII)	12.547.500,00	12.177.413,30	6.062.801,28	49,79	4.380.523,17	35,97	4.360.946,49	35,81
Despesas Correntes	12.147.500,00	11.527.413,30	5.812.801,28	50,43	4.380.523,17	38,00	4.360.946,49	37,83
Despesas de Capital	400.000,00	650.000,00	250.000,00	38,46	0,00	0,00	0,00	0,00
ASSISTÊNCIA HOSPITALAR E AMBULATORIAL (XXXIII)	98.346.320,00	108.505.626,18	41.574.485,93	38,32	9.345.963,11	8,61	9.327.888,51	8,60
Despesas Correntes	95.786.320,00	105.823.101,18	41.224.485,93	38,96	9.345.963,11	8,83	9.327.888,51	8,81
Despesas de Capital	2.560.000,00	2.682.525,00	350.000,00	13,05	0,00	0,00	0,00	0,00
SUORTE PROFILÁTICO E TERAPÊUTICO (XXXIV)	5.700.000,00	5.700.000,00	2.778.400,00	48,74	0,00	0,00	0,00	0,00
Despesas Correntes	5.600.000,00	5.600.000,00	2.778.400,00	49,61	0,00	0,00	0,00	0,00
Despesas de Capital	100.000,00	100.000,00	0,00	0,00	0,00	0,00	0,00	0,00
VIGILÂNCIA SANITÁRIA (XXXV)	1.075.500,00	1.075.500,00	85.717,27	7,97	0,00	0,00	0,00	0,00
Despesas Correntes	855.500,00	855.500,00	85.717,27	10,02	0,00	0,00	0,00	0,00
Despesas de Capital	220.000,00	220.000,00	0,00	0,00	0,00	0,00	0,00	0,00
VIGILÂNCIA EPIDEMIOLÓGICA (XXXVI)	1.950.000,00	1.818.949,20	566.701,66	31,16	114.344,38	6,29	114.344,38	6,29
Despesas Correntes	1.695.000,00	1.563.949,20	516.701,66	33,04	114.344,38	7,31	114.344,38	7,31
Despesas de Capital	255.000,00	255.000,00	50.000,00	19,61	0,00	0,00	0,00	0,00
ALIMENTAÇÃO E NUTRIÇÃO (XXXVII)	0,00	0,00	0,00	0,00	0,00	0,00	0,00	0,00
Despesas Correntes	0,00	0,00	0,00	0,00	0,00	0,00	0,00	0,00
Despesas de Capital	0,00	0,00	0,00	0,00	0,00	0,00	0,00	0,00
OUTRAS SUBFUNÇÕES (XXXVIII)	17.944.680,00	15.026.818,44	3.570.298,28	23,76	617.769,93	4,11	617.412,16	4,11
Despesas Correntes	17.639.180,00	14.720.318,44	3.570.298,28	24,25	617.769,93	4,20	617.412,16	4,19
Despesas de Capital	305.500,00	306.500,00	0,00	0,00	0,00	0,00	0,00	0,00
TOTAL DAS DESPESAS NÃO COMPUTADAS NO CÁLCULO DO MÍNIMO (XXXIX) = (XXXII + XXXIII + XXXIV + XXXV + XXXVI + XXXVII + XXXVIII)	137.564.000,00	144.304.307,12	54.638.404,42	37,86	14.458.600,59	10,02	14.420.591,54	9,99



MUNICÍPIO DE CONGONHAS - MG
CONSOLIDADO
RELATÓRIO RESUMIDO DA EXECUÇÃO ORÇAMENTÁRIA
DEMONSTRATIVO DAS RECEITAS E DESPESAS COM AÇÕES E SERVIÇOS PÚBLICOS DE SAÚDE
ORÇAMENTOS FISCAL E DA SEGURIDADE SOCIAL
JANEIRO A FEVEREIRO / BIMESTRE JANEIRO - FEVEREIRO

Página : 7 / 7
Exercício de 2026

RREO - ANEXO 12 (LC 141/2012, art. 35)

R\$ 1,00

DESPESAS TOTAIS COM SAÚDE	DOTAÇÃO INICIAL	DOTAÇÃO ATUALIZADA (c)	DESPESAS EMPENHADAS		DESPESAS LIQUIDADAS		DESPESAS PAGAS	
			Até o Bimestre (d)	% (d/c) x 100	Até o Bimestre (e)	% (e/c) x 100	Até o Bimestre (f)	% (f/c) x 100
ATENÇÃO BÁSICA (XL) = (IV + XXXII)	55.947.000,00	55.546.863,30	9.040.482,31	16,28	7.224.084,20	13,01	7.204.507,52	12,97
ASSISTÊNCIA HOSPITALAR E AMBULATORIAL (XLI) = (V + XXXIII)	183.246.620,00	193.946.918,64	56.377.574,38	29,07	21.953.751,54	11,32	21.923.185,24	11,30
SUORTE PROFILÁTICO E TERAPÊUTICO (XLII) = (VI + XXXIV)	7.360.000,00	7.360.000,00	3.606.210,00	49,00	0,00	0,00	0,00	0,00
VIGILÂNCIA SANITÁRIA (XLIII) = (VII + XXXV)	1.422.500,00	1.506.100,00	294.305,33	19,54	0,00	0,00	0,00	0,00
VIGILÂNCIA EPIDEMIOLÓGICA (XLIV) = (VIII + XXXVI)	2.154.000,00	1.997.349,20	625.402,03	31,31	173.044,75	8,66	173.044,75	8,66
ALIMENTAÇÃO E NUTRIÇÃO (XLV) = (XIX + XXXVII)	0,00	0,00	0,00	0,00	0,00	0,00	0,00	0,00
OUTRAS SUBFUNÇÕES (XLVI) = (X + XXXVIII)	39.681.680,00	36.185.623,98	10.505.071,24	29,03	4.740.402,08	13,10	4.713.742,34	13,03
TOTAL DAS DESPESAS COM SAÚDE (XLVII) = (XI + XXXIX)	289.811.800,00	296.542.655,12	80.449.045,29	27,13	34.091.282,57	11,50	34.014.479,85	11,47


Fonte: Sistema Contábil - Betha Sistemas. Unidade Responsável: MUNICÍPIO DE CONGONHAS. Emissão: 29/03/2026, às 21:38:56.

Notas:

¹ Nos cinco primeiros bimestres do exercício, o acompanhamento será feito com base na despesa liquidada. No último bimestre do exercício, o valor deverá corresponder ao total da despesa empenhada.

² Até o exercício de 2018, o controle da execução dos restos a pagar considerava apenas os valores dos restos a pagar não processados (regra antiga). A partir do exercício de 2019, o controle da execução dos restos a pagar considera os restos a pagar processados e não processados (regra nova).

Nota(s) Explicativa(s):



MUNICÍPIO DE CONGONHAS - MG
CONSOLIDADO

Página : 7 / 7
Exercício de 2026

RELATÓRIO RESUMIDO DA EXECUÇÃO ORÇAMENTÁRIA
DEMONSTRATIVO DAS RECEITAS E DESPESAS COM AÇÕES E SERVIÇOS PÚBLICOS DE SAÚDE
ORÇAMENTOS FISCAL E DA SEGURIDADE SOCIAL
JANEIRO A FEVEREIRO / BIMESTRE JANEIRO - FEVEREIRO

RREO - ANEXO 12 (LC 141/2012, art. 35)

R\$ 1,00

DESPESAS TOTAIS COM SAÚDE	DOTAÇÃO INICIAL	DOTAÇÃO ATUALIZADA (c)	DESPESAS EMPENHADAS		DESPESAS LIQUIDADAS		DESPESAS PAGAS	
			Até o Bimestre (d)	% (d/c) x 100	Até o Bimestre (e)	% (e/c) x 100	Até o Bimestre (f)	% (f/c) x 100
ATENÇÃO BÁSICA (XL) = (IV + XXXII)	55.947.000,00	55.546.863,30	9.040.482,31	16,28	7.224.084,20	13,01	7.204.507,52	12,97
ASSISTÊNCIA HOSPITALAR E AMBULATORIAL (XLI) = (V + XXXIII)	183.246.620,00	193.946.918,64	56.377.574,38	29,07	21.953.751,54	11,32	21.923.185,24	11,30
SUORTE PROFILÁTICO E TERAPÊUTICO (XLII) = (VI + XXXIV)	7.360.000,00	7.360.000,00	3.606.210,00	49,00	0,00	0,00	0,00	0,00
VIGILÂNCIA SANITÁRIA (XLIII) = (VII + XXXV)	1.422.500,00	1.506.100,00	294.305,33	19,54	0,00	0,00	0,00	0,00
VIGILÂNCIA EPIDEMIOLÓGICA (XLIV) = (VIII + XXXVI)	2.154.000,00	1.997.349,20	625.402,03	31,31	173.044,75	8,66	173.044,75	8,66
ALIMENTAÇÃO E NUTRIÇÃO (XLV) = (XIX + XXXVII)	0,00	0,00	0,00	0,00	0,00	0,00	0,00	0,00
OUTRAS SUBFUNÇÕES (XLVI) = (X + XXXVIII)	39.681.680,00	36.185.623,98	10.505.071,24	29,03	4.740.402,08	13,10	4.713.742,34	13,03
TOTAL DAS DESPESAS COM SAÚDE (XLVII) = (XI + XXXIX)	289.811.800,00	296.542.855,12	80.449.045,29	27,13	34.091.282,57	11,50	34.014.479,85	11,47

Fonte: Sistema Contábil - Betha Sistemas. Unidade Responsável: MUNICÍPIO DE CONGONHAS. Emissão: 29/03/2026 às 21:38:56.

Notas:

¹ Nos cinco primeiros bimestres do exercício, o acompanhamento será feito com base na despesa liquidada. No último bimestre do exercício, o valor deverá corresponder ao total da despesa empenhada.

² Até o exercício de 2018, o controle da execução dos restos a pagar considerava apenas os valores dos restos a pagar não processados (regra antiga). A partir do exercício de 2019, o controle da execução dos restos a pagar considera os restos a pagar processados e não processados (regra nova).

Nota(s) Explicativa(s):

RREO-Anexo 07 | Tabela 7.0 - Demonstrativo dos Restos à Pagar por Poder e Órgão - Municípios

Notas Explicativas	Valores 28/02/2026
Notas Explicativas	-
Notas Explicativas	-

RREO-Anexo 13 | Tabela 13.0 - Demonstrativo das Parcerias Público-Privadas

Impactos das Contratações de PPP	Especificação de PPP	
	SALDO TOTAL EM 31 DE DEZEMBRO DO EXERCÍCIO ANTERIOR	SALDO FINAL ATÉ O BIMESTRE
Impactos das Contratações de PPP	-	-
TOTAL DE ATIVOS		
Ativos Constituídos pela SPE		
TOTAL DE PASSIVOS		
Obrigações decorrentes de Ativos Constituídos pela SPE		
Provisões de PPP		
Outros Passivos		
ATOS POTENCIAIS PASSIVOS		
Obrigações Contratuais		
Riscos não Provisionados		
Garantias Concedidas		
Outros Passivos Contingentes		

RREO-Anexo 13 | Tabela 13.0 - Demonstrativo das Parcerias Público-Privadas | Do Ente Federado, exceto estatais não dependentes - Contratadas (I.1)

Despesas de PPP Do Ente Federado, exceto estatais não dependentes - Contratadas (I.1)	Despesas de PPP									
	EXERCÍCIO ANTERIOR	EXERCÍCIO CORRENTE (EC)	<EC + 1>	<EC + 2>	<EC + 3>	<EC + 4>	<EC + 5>	<EC + 6>	<EC + 7>	<EC + 8>

RREO-Anexo 13 | Tabela 13.0 - Demonstrativo das Parcerias Público-Privadas | Do Ente Federado, exceto estatais não dependentes - A Contratar (I.2)

Despesas de PPP Do Ente Federado, exceto estatais não dependentes - A contratar (I.2)	Despesas de PPP									
	EXERCÍCIO ANTERIOR	EXERCÍCIO CORRENTE (EC)	<EC + 1>	<EC + 2>	<EC + 3>	<EC + 4>	<EC + 5>	<EC + 6>	<EC + 7>	<EC + 8>

RREO-Anexo 13 | Tabela 13.0 - Demonstrativo das Parcerias Público-Privadas | Das Estatais Não-Dependentes (II.1)

Despesas de PPP das Estatais Não-dependentes - Contratadas (II.1)	Despesas de PPP									
	EXERCÍCIO ANTERIOR	EXERCÍCIO CORRENTE (EC)	<EC + 1>	<EC + 2>	<EC + 3>	<EC + 4>	<EC + 5>	<EC + 6>	<EC + 7>	<EC + 8>

RREO-Anexo 13 | Tabela 13.0 - Demonstrativo das Parcerias Público-Privadas | Das Estatais Não Dependentes - A contratar (II.2)

Despesas de PPP das Estatais Não-dependentes - A Contratar (II.2)	Despesas de PPP									
	EXERCÍCIO ANTERIOR	EXERCÍCIO CORRENTE (EC)	<EC + 1>	<EC + 2>	<EC + 3>	<EC + 4>	<EC + 5>	<EC + 6>	<EC + 7>	<EC + 8>

RREO-Anexo 13 | Tabela 13.0 - Demonstrativo das Parcerias Público-Privadas

Total das Despesas de PPP	Despesas de PPP										
	EXERCÍCIO ANTERIOR	EXERCÍCIO CORRENTE (EC)	<EC + 1>	<EC + 2>	<EC + 3>	<EC + 4>	<EC + 5>	<EC + 6>	<EC + 7>	<EC + 8>	<EC + 9>
TOTAL DAS DESPESAS DE PPP DO ENTE FEDERADO (I) = (I.1 + I.2)	-	-	-	-	-	-	-	-	-	-	-
TOTAL DAS DESPESAS DE PPP DAS ESTATAIS NÃO-DEPENDENTES (II) = (II.1 + II.2)	-	-	-	-	-	-	-	-	-	-	-
TOTAL DAS DESPESAS DE PPP (III) = (I + II)	-	-	-	-	-	-	-	-	-	-	-
RECEITA CORRENTE LÍQUIDA (RCL) (IV)	-	79.139.801,06	-	-	-	-	-	-	-	-	-
TOTAL DAS DESPESAS CONSIDERADAS PARA O LIMITE = (I)	-	-	-	-	-	-	-	-	-	-	-
TOTAL DAS DESPESAS CONSIDERADAS PARA O LIMITE / RCL (%) (V) = (I / IV)	-	-	-	-	-	-	-	-	-	-	-

RREO-Anexo 13 | Tabela 13.0 - Demonstrativo das Parcerias Público-Privadas

Notas Explicativas	Valores
Notas Explicativas	28/02/2026
Notas Explicativas	-
Notas Explicativas	-

RREO-Anexo 14 | Tabela 14.0 - Demonstrativo Simplificado do Relatório Resumido da Execução Orçamentária - Municípios e DF

Balanco Orçamentário	Valores
Balanco Orçamentário	Até o Bimestre
RECEITAS	-
Previsão Inicial	1.276.414.000,00
Previsão Atualizada	1.276.414.000,00
Receitas Realizadas	181.472.012,03
Deficit Orçamentário	0,00
Saldos de Exercícios Anteriores (Utilizados para Créditos Adicionais)	4.973.449,86
DESPESAS	-
Dotação Inicial	1.276.414.000,00
Dotação Atualizada	1.284.137.798,02
Despesas Empenhadas	388.114.053,41
Despesas Liquidadas	124.215.467,59
Despesas Pagas	122.048.155,25
Superávit Orçamentário	57.256.544,44

RREO-Anexo 14 | Tabela 14.0 - Demonstrativo Simplificado do Relatório Resumido da Execução Orçamentária - Municípios e DF

Despesas por Função/Subfunção	Valores
Despesas por Função/Subfunção	Até o Bimestre
Despesas Empenhadas	388.114.053,41
Despesas Liquidadas	124.215.467,59

RREO-Anexo 14 | Tabela 14.0 - Demonstrativo Simplificado do Relatório Resumido da Execução Orçamentária - Municípios e DF

Receita Corrente Líquida - RCL	Valores
Receita Corrente Líquida - RCL	Até o Bimestre
Receita Corrente Líquida	972.397.751,88
Receita Corrente Líquida Ajustada para Cálculo dos Limites de Endividamento	972.027.751,88
Receita Corrente Líquida Ajustada para Cálculo dos Limites da Despesa com Pessoal	966.964.379,88


RREO-Anexo 14 | Tabela 14.0 - Demonstrativo Simplificado do Relatório Resumido da Execução Orçamentária - Municípios e DF

Receitas e Despesas do Regime Próprio de Previdência dos Servidores	Valores
Receitas e Despesas do Regime Próprio de Previdência dos Servidores	Até o Bimestre
Fundo em Capitalização (PLANO PREVIDENCIÁRIO)	-
Receitas Previdenciárias Realizadas	16.254.869,84
Despesas Previdenciárias Empenhadas	0,00
Despesas Previdenciárias Liquidadas	0,00
Despesas Previdenciárias Pagas	0,00
Resultado Previdenciário	16.254.869,84
Fundo em Repartição (PLANO FINANCEIRO)	-
Receitas Previdenciárias Realizadas	0,00
Despesas Previdenciárias Empenhadas	0,00
Despesas Previdenciárias Liquidadas	0,00
Despesas Previdenciárias Pagas	0,00
Resultado Previdenciário	0,00

RREO-Anexo 14 | Tabela 14.0 - Demonstrativo Simplificado do Relatório Resumido da Execução Orçamentária - Municípios e DF

Resultados Primário e Nominal	Verificação das Metas dos Resultados Nominal e Primário		
	Meta Fixada no Anexo de Metas Fiscais da LDO (a)	Resultado Apurado até o Bimestre (b)	% em Relação à Meta (b/a)
RESULTADO PRIMÁRIO (SEM RPPS) - Acima da Linha	-113.569.283,38	10.368.473,19	0,00
RESULTADO NOMINAL (SEM RPPS) - Abaixo da Linha	125.504.258,94	35.445.023,77	28,24

RREO-Anexo 14 | Tabela 14.0 - Demonstrativo Simplificado do Relatório Resumido da Execução Orçamentária - Municípios e DF




RELATÓRIO RESUMIDO DA EXECUÇÃO ORÇAMENTÁRIA
DEMONSTRATIVO SIMPLIFICADO DO RELATÓRIO RESUMIDO DA
EXECUÇÃO ORÇAMENTÁRIA
ORÇAMENTOS FISCAL E DA SEGURIDADE SOCIAL
JANEIRO A FEVEREIRO / BIMESTRE JANEIRO - FEVEREIRO

RREO - Anexo 14 (LRF, Art. 48)

R\$ 1,00

BALANÇO ORÇAMENTÁRIO	Até o Bimestre		
RECEITAS			
Previsão Inicial			1.276.414.000,00
Previsão Atualizada			1.276.414.000,00
Receitas Realizadas			181.472.012,03
Déficit Orçamentário			0,00
Saldos de Exercícios Anteriores (Utilizados para Créditos Adicionais)			4.973.449,86
DESPESAS			
Dotação Inicial			1.276.414.000,00
Dotação Atualizada			1.284.137.798,02
Despesas Empenhadas			388.114.053,41
Despesas Liquidadas			124.215.467,59
Despesas Pagas			122.048.155,25
Superávit Orçamentário			57.256.544,44
DESPESAS POR FUNÇÃO /SUBFUNÇÃO	Até o Bimestre		
Despesas Empenhadas			388.114.053,41
Despesas Liquidadas			124.215.467,59
RECEITA CORRENTE LÍQUIDA - RCL	Até o Bimestre		
Receita Corrente Líquida			972.397.751,88
Receita Corrente Líquida Ajustada para Cálculo dos Limites de Endividamento			972.027.751,88
Receita Corrente Líquida Ajustada para Cálculo dos Limites da Despesa com Pessoal			966.964.379,88
RECEITAS E DESPESAS DO REGIME PRÓPRIO DE PREVIDÊNCIA DOS SERVIDORES	Até o Bimestre		
Fundo em Capitalização (PLANO PREVIDENCIÁRIO)			
Receitas Previdenciárias Realizadas			16.254.869,84
Despesas Previdenciárias Empenhadas			0,00
Despesas Previdenciárias Liquidadas			0,00
Despesas Previdenciárias Pagas			0,00
Resultado Previdenciário			16.254.869,84
Fundo em Repartição (PLANO FINANCEIRO)			
Receitas Previdenciárias Realizadas			0,00
Despesas Previdenciárias Empenhadas			0,00
Despesas Previdenciárias Liquidadas			0,00
Despesas Previdenciárias Pagas			0,00
Resultado Previdenciário			0,00
RESULTADOS PRIMÁRIO E NOMINAL	Meta Fixada no Anexo de Metas Fiscais da LDO (a)	Resultado Apurado Até o Bimestre (b)	% em Relação à Meta (b/a)
RESULTADO PRIMÁRIO (SEM RPPS) - Acima da Linha	-113.569.283,38	10.368.473,19	0,00
RESULTADO NOMINAL (SEM RPPS) - Abaixo da Linha	125.504.258,94	35.445.023,77	28,24

RESTOS A PAGAR POR PODER E MINISTÉRIO PÚBLICO	Inscrição	Cancelamento Até o Bimestre	Pagamento Até o Bimestre	Saldo a Pagar
RESTOS A PAGAR PROCESSADOS	5.833.525,84	0,00	4.689.523,95	1.144.001,89
Poder Executivo	4.974.342,16	0,00	3.830.340,27	1.144.001,89
Poder Legislativo	859.183,68	0,00	859.183,68	0,00
Poder Judiciário	0,00	0,00	0,00	0,00
Ministério Público	0,00	0,00	0,00	0,00
Defensoria Pública	0,00	0,00	0,00	0,00
RESTOS A PAGAR NÃO-PROCESSADOS	232.658.471,50	0,00	18.117.913,16	214.540.558,34
Poder Executivo	232.405.599,47	0,00	18.039.808,17	214.365.791,30



MUNICÍPIO DE CONGONHAS - MG
CONSOLIDADO
RELATÓRIO RESUMIDO DA EXECUÇÃO ORÇAMENTÁRIA
**DEMONSTRATIVO SIMPLIFICADO DO RELATÓRIO RESUMIDO DA
EXECUÇÃO ORÇAMENTÁRIA**
ORÇAMENTOS FISCAL E DA SEGURIDADE SOCIAL
JANEIRO A FEVEREIRO / BIMESTRE JANEIRO - FEVEREIRO

Página: 1 / 2
Exercício de 2026

RREO - Anexo 14 (LRF, Art. 48)

R\$ 1,00

BALANÇO ORÇAMENTÁRIO	Até o Bimestre		
RECEITAS			
Previsão Inicial			1.276.414.000,00
Previsão Atualizada			1.276.414.000,00
Receitas Realizadas			181.472.012,03
Déficit Orçamentário			0,00
Saldos de Exercícios Anteriores (Utilizados para Créditos Adicionais)			4.973.449,86
DESPESAS			
Dotação Inicial			1.276.414.000,00
Dotação Atualizada			1.284.137.798,02
Despesas Empenhadas			388.114.053,41
Despesas Liquidadas			124.215.467,59
Despesas Pagas			122.048.155,25
Superávit Orçamentário			57.256.544,44
DESPESAS POR FUNÇÃO /SUBFUNÇÃO	Até o Bimestre		
Despesas Empenhadas			388.114.053,41
Despesas Liquidadas			124.215.467,59
RECEITA CORRENTE LÍQUIDA - RCL	Até o Bimestre		
Receita Corrente Líquida			972.397.751,88
Receita Corrente Líquida Ajustada para Cálculo dos Limites de Endividamento			972.027.751,88
Receita Corrente Líquida Ajustada para Cálculo dos Limites da Despesa com Pessoal			966.964.379,88
RECEITAS E DESPESAS DO REGIME PRÓPRIO DE PREVIDÊNCIA DOS SERVIDORES	Até o Bimestre		
Fundo em Capitalização (PLANO PREVIDENCIÁRIO)			
Receitas Previdenciárias Realizadas			16.254.869,84
Despesas Previdenciárias Empenhadas			0,00
Despesas Previdenciárias Liquidadas			0,00
Despesas Previdenciárias Pagas			0,00
Resultado Previdenciário			16.254.869,84
Fundo em Repartição (PLANO FINANCEIRO)			
Receitas Previdenciárias Realizadas			0,00
Despesas Previdenciárias Empenhadas			0,00
Despesas Previdenciárias Liquidadas			0,00
Despesas Previdenciárias Pagas			0,00
Resultado Previdenciário			0,00
RESULTADOS PRIMÁRIO E NOMINAL	Meta Fixada no Anexo de Metas Fiscais da LDO (a)	Resultado Apurado Até o Bimestre (b)	% em Relação à Meta (b/a)
RESULTADO PRIMÁRIO (SEM RPPS) - Acima da Linha	-113.569.283,38	10.368.473,19	0,00
RESULTADO NOMINAL (SEM RPPS) - Abaixo da Linha	125.504.258,94	35.445.023,77	28,24

RESTOS A PAGAR POR PODER E MINISTÉRIO PÚBLICO	Inscrição	Cancelamento Até o Bimestre	Pagamento Até o Bimestre	Saldo a Pagar
RESTOS A PAGAR PROCESSADOS	5.833.525,84	0,00	4.689.523,95	1.144.001,89
Poder Executivo	4.974.342,16	0,00	3.830.340,27	1.144.001,89
Poder Legislativo	859.183,68	0,00	859.183,68	0,00
Poder Judiciário	0,00	0,00	0,00	0,00
Ministério Público	0,00	0,00	0,00	0,00
Defensoria Pública	0,00	0,00	0,00	0,00
RESTOS A PAGAR NÃO-PROCESSADOS	232.658.471,50	0,00	18.117.913,16	214.540.558,34
Poder Executivo	232.405.599,47	0,00	18.039.808,17	214.365.791,30